

*Годишен доклад за наблюдение на изпълнението на ОПР 2014-2020 г. на община Сливо поле  
за периода 01.01.2020-31.12.2020 г.*

**ГОДИШЕН ДОКЛАД ЗА  
НАБЛЮДЕНИЕ НА ИЗПЪЛНЕНИЕТО  
НА ОПР 2014-2020 Г. НА ОБЩИНА  
СЛИВО ПОЛЕ ЗА ПЕРИОДА  
01.01.2020-31.12.2020 Г.**



## СЪДЪРЖАНИЕ

СЪДЪРЖАНИЕ.....	2
СПИСЪК НА ИЗПОЛЗВАНИТЕ СЪКРАЩЕНИЯ.....	3
СПИСЪК НА ИЗПОЛЗВАНИТЕ ФИГУРИ.....	4
СПИСЪК НА ИЗПОЛЗВАНИТЕ ТАБЛИЦИ.....	4
I. ОБЩА ИНФОРМАЦИЯ.....	5
II. ОБЩИ УСЛОВИЯ ЗА ИЗПЪЛНЕНИЕ НА ОПР 2014-2020 И В ЧАСТНОСТ ПРОМЕНИТЕ В СОЦИАЛНО-ИКОНОМИЧЕСКИТЕ УСЛОВИЯ НА ОБЩИНАТА .....	10
1. Демографска характеристика на община Сливо поле .....	10
2. Икономическо развитие на община Сливо поле .....	12
3. Пазар на труда.....	14
4. Социално развитие .....	15
III. ПОСТИГНАТ НАПРЕДЪК ЗА ИЗПЪЛНЕНИЕ НА ЦЕЛИТЕ И ПРИОРИТЕТИТЕ НА ОПР 2014-2020 ВЪЗ ОСНОВА НА ИЗПЪЛНЕНИЕТО НА ПРОЕКТИ, ДОПРИНАСЯЩИ ЗА ПОСТИГАНЕ НА ЦЕЛИТЕ И ПРИОРИТЕТИТЕ НА ОБЩИНСКИЯ ПЛАН ЗА РАЗВИТИЕ И НА ОБЛАСТНАТА СТРАТЕГИЯ ЗА РАЗВИТИЕ.....	17
1. Резултати от изпълнението на Приоритет 1 .....	18
2. Резултати от изпълнението на Приоритет 2 .....	19
3. Резултати от изпълнението на Приоритет 3 .....	20
4. Резултати от изпълнението на Приоритет 4 .....	21
5. Резултати от изпълнението на Приоритет 5 .....	22
6. Резултати от изпълнението на Приоритет 6 .....	23
IV. ПОСТИГНАТ НАПРЕДЪК ЗА ИЗПЪЛНЕНИЕ НА ЦЕЛИТЕ И ПРИОРИТЕТИТЕ НА ОПР 2014-2020 ВЪЗ ОСНОВА НА ИНДИКАТОРИТЕ ЗА НАБЛЮДЕНИЕ .....	24
V. ПРЕДПРИЕТИ ДЕЙСТВИЯ ЗА ОСИГУРЯВАНЕ НА ЕФЕКТИВНОСТ И ЕФИКАСНОСТ ПРИ ИЗПЪЛНЕНИЕ НА ОПР 2014-2020 .....	34
1. Мерки за наблюдение и механизми за събиране, обработване и анализ на данни .....	34
2. Проблеми, възникнали при прилагане на ОПР 2014-2020 .....	36
3. Мерки за осигуряване на информация и публичност на действията по изпълнение на ОПР 2014-2020.....	36
4. Съответствие на ОПР 2014-2020 със секторни политики, планове и програми на територията на община Сливо поле, в т.ч. мерки за ограничаване на изменението на климата .....	37
5. Приложение на принципа на партньорство .....	38
6. Резултати от извършени оценки.....	39
VI. ПРОЕКТИ, ДОПРИНАСЯЩИ ЗА ПОСТИГАНЕ НА ЦЕЛИТЕ И ПРИОРИТЕТИТЕ НА ОБЛАСТНАТА СТРАТЕГИЯ ЗА РАЗВИТИЕ 2014-2020 .....	40
VII. ЗАКЛЮЧЕНИЯ И ПРЕДЛОЖЕНИЯ ЗА ПОДОБРЯВАНЕ НА РЕЗУЛТАТИТЕ ОТ НАБЛЮДЕНИЕТО НА ОПР 2014-2020 .....	40
ПРИЛОЖЕНИЯ.....	41

## СПИСЪК НА ИЗПОЛЗВАНИТЕ СЪКРАЩЕНИЯ

АЗ	Агенция по заетостта
АПИ	Агенция пътна инфраструктура
БГВ	Битова гореща вода
ДБ/ЦБ	Държавен/централен бюджет
ДБТ	Дирекция „Бюро по труда“
ДИ	Други източници (дарения, съфинансиране, фондове на други финансови инструменти)
ЕИП	Европейско икономическо пространство
ЕС	Европейски съюз
ИСУН	Информационна система за управление и наблюдение на средствата от Структурните фондове на ЕС
ЗМСМА	Закон за местното самоуправление и местната администрация
ЗОП	Закон за обществените поръчки
ЗРР	Закон за регионалното развитие
КИН	Културно-историческо наследство
МОН	Министерство на образованието и науката
МРРБ	Министерство на регионалното развитие и благоустройството
МСП	Малки и средни предприятия
МФ	Министерство на финансите
ОБ	Общински бюджет
ОПДУ	Оперативна програма „Добро управление“ 2014-2020 г.
ОПМ	Общинска пътна мрежа
ОПР	Общински план за развитие
ОСР	Областна стратегия за развитие
ОПОС	Оперативна програма „Околна среда“ 2014-2020 г.
ОПРР	Оперативна програма „Регионално развитие“ 2014-2020 г.
ОПИК	Оперативна програма „Иновации и конкурентоспособност“ 2014-2020 г.
ОПРЧР	Оперативна програма „Развитие на човешките ресурси“ 2014-2020 г.
ОПХ	Оперативна програма за храни и/или основно материално подпомагане
ПМС	Постановление на Министерски съвет
ППЗРР	Правилник за прилагане на Закона за регионалното развитие
ПРСР	Програма за развитие на селските райони 2014-2020 г.
ПУДООС	Предприятие за управление на дейностите по опазване на околната среда
ПЧП	Публично-частно партньорство
СЦР	Северен централен регион
ТСБ	Териториални статистическо бюро
ТСУ	Териториално и селищно устройство
ФЕС	Фондове на Европейския съюз (ЕФРР, ЕСФ, КФ, ЕЗФРСР, ЕФМДР)
ЧФФ	Частни фондове, фирми

## СПИСЪК НА ИЗПОЛЗВАНИТЕ ФИГУРИ

Фигура 1. Динамика на регистрираните безработни лица по населени места.....	14
Фигура 2. Финансово изпълнение на приоритетите от ОПР 2014-2020 г. за 2020 г. в хил. лв.	31
Фигура 3. Планиран и действително вложен финансов ресурс като процент от общото изпълнение .....	32
Фигура 4. Основни източници на финансиране на ОПР 2014-2020 за 2020 г.....	33

## СПИСЪК НА ИЗПОЛЗВАНИТЕ ТАБЛИЦИ

Таблица 1. Основни демографски показатели за периода 2016-2020 г. ....	10
Таблица 2. Население по възрастови групи в община Сливо поле 2014-2018 г. ....	11
Таблица 3. Основни икономически показатели на община Сливо поле.....	12
Таблица 4. Справка за засети площи (дка) на основни земеделски култури в община Сливо поле .....	13
Таблица 5: Справка за отглежданите животни в община Сливо поле .....	14
Таблица 6. Индикатори в сферата на образованието.....	15
Таблица 7. Индикатори в сферата на здравеопазването, медицински персонал .....	16
Таблица 8. Изпълнение на индикаторите на Общински план за развитие на община Сливо поле през 2019 г.....	24
Таблица 9. Финансово изпълнение на приоритети от ОПР 2014-2020 г. за 2020 г. ....	30

## I. ОБЩА ИНФОРМАЦИЯ

Общинският план за развитие на община Сливо поле за периода 2014-2020 г. е основополагащ, стратегически, динамичен документ и важен инструмент при формирането и провеждането на устойчиво и балансирано местно развитие в посочената територия. Документът очертава средносрочната перспектива за икономическо, социално, инфраструктурно и екологично развитие на общината за период от седем години.

Изпълнението на заложените в плана мерки, инициативи и конкретни проекти за развитие се отчита чрез **годишни доклади** за наблюдение на изпълнението на Общинския план за развитие по чл. 91, ал. 2 от ППЗРР<sup>1</sup>, на основата на данните от системата за наблюдение и оценка на Общинския план за развитие.

Наблюдението и оценката на изпълнението на ОПР се извършват, за да се постигне ефективност и ефикасност на стратегическото планиране, програмирането, управлението и ресурсното осигуряване на регионалното развитие. От своя страна, резултатите от наблюдението и оценката на изпълнението на Общинския план за развитие служат като основа за наблюдението и оценката на Областната стратегия за развитие, Регионалния план за развитие и съответно на Националната стратегия за регионално развитие (чл. 31, ал. 1 във връзка с чл. 9 от ЗРР).

Предмет на наблюдение е осъществяване на целите и приоритетите за регионално и местно развитие, съгласно възприетите физически и финансови индикатори, организацията и методите на изпълнение, прилагани от органите за управление, както и мерките за осигуряване на информация и публичност за резултатите от изпълнението на документите за стратегическо планиране на регионалното и местното развитие (чл. 77, ППЗРР).

---

<sup>1</sup> На 13.03.2020 г. влиза в сила изменение на ЗРР, в което документите за новия програмен период (2021-2027 г.) вместо ОПР ще бъдат Планове за интегрирано развитие на община (ПИРО). В §37 от ЗРР е регламентирано, че „изпълнението, наблюдението и оценката на [...] общинските планове за развитие за периода 2014 - 2020 г., [...] се довършват по реда, по който са започнали“. В този смисъл всички цитирани разпоредби и наименования в настоящия доклад реферират към действащия ЗРР преди 13.03.2020 г. и ППЗРР към него.

*Годишен доклад за наблюдение на изпълнението на ОПР 2014-2020 г. на община Сливо поле за периода 01.01.2020-31.12.2020 г.*

За постигане целите на наблюдението се изгражда система за наблюдение, която отговаря на специфичните условия и организация за изпълнение на Общинския план за развитие (чл. 78, ППЗРР).

Орган за наблюдение на Общинския план за развитие е Общинският съвет. В процеса на наблюдение на изпълнението на Общинския план за развитие Общинският съвет осигурява участието на заинтересованите органи, организации, физически и юридически лица, които спазват принципа за партньорство, публичност и прозрачност при изпълнението на Общинския план за развитие. Кметът на общината организира наблюдението на изпълнението на Общинския план за развитие, като за резултатите от наблюдението на изпълнението на Общинския план за развитие се разработва годишен доклад.

Мониторингът (наблюдението) и контролът на изпълнението на Общинския план за развитие са неразделна част от общия процес на реализиране на публични политики. Мониторингът на Общинския план за развитие осигурява ефективно и ефикасно изпълнение на различни секторни и тематични политики за развитие, които попадат в предметния обхват на местното самоуправление. Също така, той спомага за постигането на резултатите на политиките и да гарантира широк обществен достъп до тях.

Процесът на мониторинг изисква набирането на количествени и качествени данни за непрекъснатия процес по изпълнение на съответните проекти и политиките/приоритетите, които те прилагат и/или следват, като напредъкът към текущия момент се сравнява с първоначалните очаквания. Целта е да се определят евентуалните необходими корективни действия при отчитане на несъответствие.

Чрез мониторинга се цели да се предостави на компетентните местни органи (Общински съвет – Сливо поле, Кмета на общината, служителите от общинска администрация), както и на всички заинтересовани страни (социално-икономическите партньори и структури на гражданското общество) своевременна информация за напредъка, или липсата на напредък по заложените цели и резултати. Основната цел е да се идентифицират отклоненията или проблемите при изпълнението на поставените задачи, като по този начин се подобри осъществяването на плана/политиката и се улесни/подобри по-нататъшното развитие на процеса на реализация. В резултат на осъществяването на мониторинг могат да се направят своевременни промени в начина на изпълнение на политиките. Мониторингът има особено важна роля при дългосрочните политики и програми, които се реализират в няколко времеви фази, отнасят се до различни икономически сектори и засягат различни територии и население.

*Годишен доклад за наблюдение на изпълнението на ОПР 2014-2020 г. на община Сливо поле за периода 01.01.2020-31.12.2020 г.*

Правната рамка на процеса на мониторинг, контрол и оценка на изпълнението на Общинския план за развитие се съдържа в Закона за регионалното развитие (ЗРР) и Правилника за неговото прилагане (ППЗРР).

Съгласно чл. 23 от ЗРР, кметът на общината:

- организира изработването на общинския план за развитие и го внася за обсъждане и приемане от общинския съвет;
- ръководи, организира и контролира дейността по изпълнението на общинския план за развитие;
- представя годишен доклад за наблюдението на изпълнението на общинския план за развитие за одобряване от общинския съвет;
- осигурява публичност и прозрачност на общинския план за развитие, както и на действията по реализацията му.

Общински съвет – Сливо поле одобрява годишните доклади за наблюдение на изпълнението на общинския план за развитие по предложение на кмета на общината.

Съгласно чл. 91, ал. 8 от ППЗРР, годишният доклад за наблюдението на изпълнението на общинския план за развитие съдържа:

1. Общите условия за изпълнение на ОПР и в частност промените в социално-икономическите условия в общината;
2. Постигнатия напредък по изпълнението на целите и приоритетите на ОПР въз основа на индикаторите за наблюдение;
3. Предприети действия за осигуряване на ефективност и ефикасност при изпълнението на ОПР;
4. Изпълнението на проекти, допринасящи за изпълнението на ОПР и ОСР;
5. Заключение и предложения за подобряване на резултатите от наблюдението.

Настоящият доклад представя резултатите от наблюдението на изпълнението на ОПР 2014-2020 г. на община Сливо поле за периода 01.01.2020 - 31.12.2020 г. Докладът е разработен в съответствие с изискванията на Закона за регионално развитие и Правилника за неговото прилагане и другите относими и приложими нормативни и поднормативни актове.

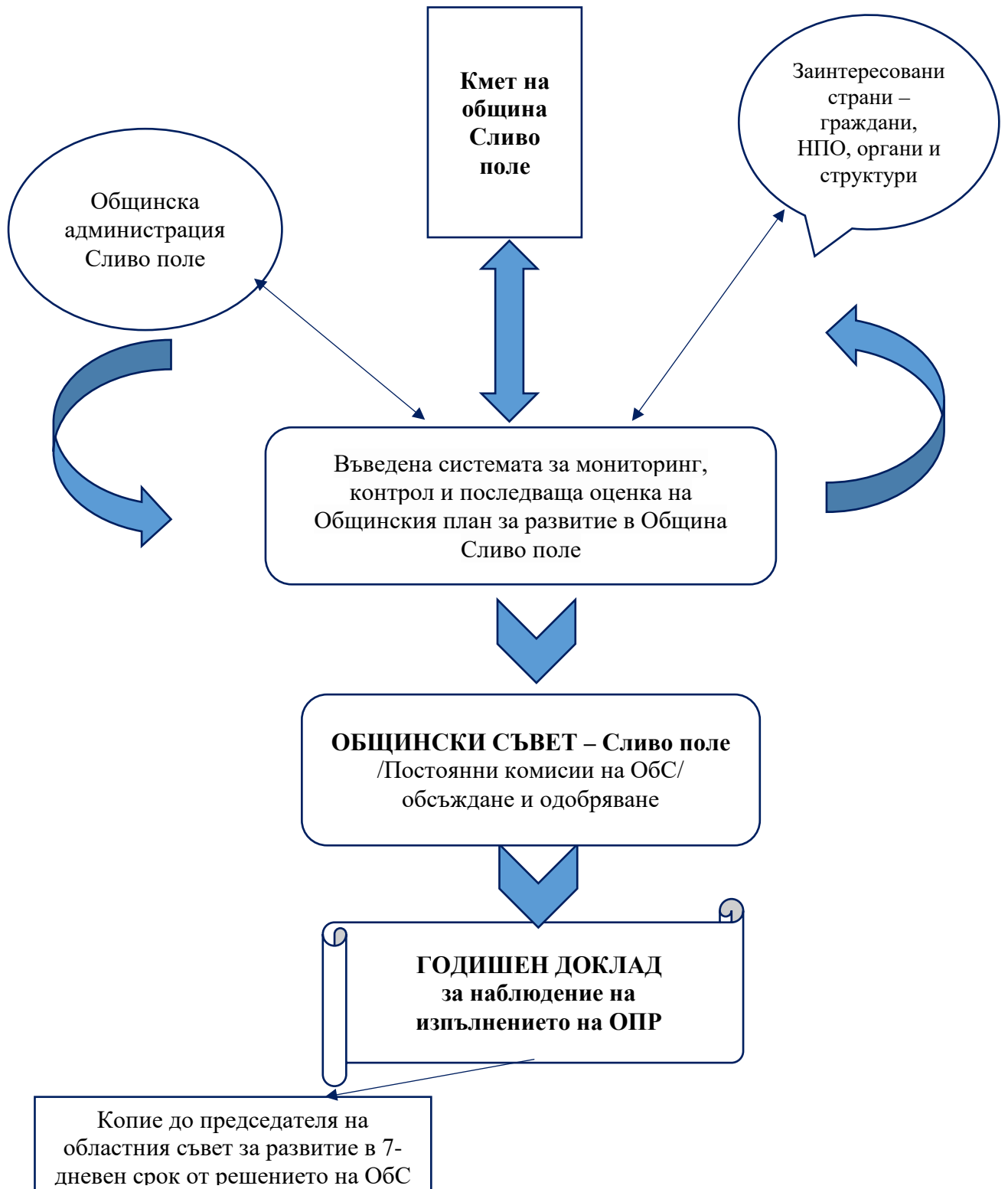
В процеса на разработване на доклада са използвани следните информационни източници: Информационната система за управление и наблюдение на структурните

*Годишен доклад за наблюдение на изпълнението на ОПР 2014-2020 г. на община Сливо поле за периода 01.01.2020-31.12.2020 г.*

инструменти на ЕС в България (ИСУН и ИСУН 2020); официални данни и статистическа информация от ТСБ – гр. Русе, ДБТ – гр. Русе; интернет сайтове и портали – Община Сливо поле, НСИ, АЗ, ОПОС, ОПДУ, ОПРР, ОПРЧР, ОПИК, ПРСР; информация, предоставена от дирекциите и отделите на Общинска администрация – Сливо поле.

Данните в някои части на социално-икономическия анализ (по-специално тези, отнасящи се към икономиката на общината) са с година назад във времето (2019 г. вместо 2020 г.), тъй като националната статистика не разполага с по-актуални обработени данни. Навсякъде в годишния доклад са използвани последни актуални данни от различните институции за 2020 г.





## II. ОБЩИ УСЛОВИЯ ЗА ИЗПЪЛНЕНИЕ НА ОПР 2014-2020 И В ЧАСТНОСТ ПРОМЕНИТЕ В СОЦИАЛНО-ИКОНОМИЧЕСКИТЕ УСЛОВИЯ НА ОБЩИНАТА

Кризисното положение, възникнало вследствие на Пандемията, причинена от вируса Covid-19 през 2020 г., се явява голямо сътресение за европейската, националната и местната икономика, а негативните ефекти, които тя поражда за бизнеса, се очаква тепърва да се проявяват. Освен икономически последици, пандемията оказва също негативно влияние върху финансовата стабилност и политическата обстановка в страната, които от своя страна имат пряко отношение върху средата за изпълнение на Общинските планове за развитие.

При анализиране и проследяване на условията за изпълнение на ОПР са отчетени настъпилите промени в социално-икономическите условия, оказващи въздействие върху социално-икономическото развитие на общината.

### 1. Демографска характеристика на община Сливо поле

2020 г. се характеризира със сериозни изменения по отношение демографските процеси в рамките на страната – рекордна смъртност и положителен обрат по отношение на миграцията, вследствие на пандемията. Направеното заключение за страната важи с пълна сила и за община Сливо поле – през 2020 г. в общината е регистрирана чувствително по-висока смъртност в сравнение с предходните години и силно изразен положителен механичен прираст, вследствие на ръста от близо четири пъти по отношение броя на заселените лица в общината спрямо предходни години. Високата смъртност е резултат от негативните демографски процеси, които се наблюдават в страната, в комбинация с починалите вследствие на вируса Covid-19, а положителният механичен прираст е провокиран от два процеса – завръщането на българи в страната през първите месеци на пандемията и вътрешната миграция, която през 2020 г. е основно от големите градове към по-малките населени места.

*Таблица 1. Основни демографски показатели за периода 2016-2020 г.*

Основни демографски показатели	2016 г.	2017 г.	2018 г.	2019 г.	2020 г.
Население на община Сливо поле	10 085	9 920	9 749	9 557	10 017
Родени	83	94	91	77	52
Умрели	222	219	213	221	237
Естествен прираст	-139	-125	-122	-144	-185
Заселени	144	153	151	219	872
Изселени	161	193	200	267	227

*Годишен доклад за наблюдение на изпълнението на ОПР 2014-2020 г. на община Сливо поле за периода 01.01.2020-31.12.2020 г.*

<b>Основни демографски показатели</b>	<b>2016 г.</b>	<b>2017 г.</b>	<b>2018 г.</b>	<b>2019 г.</b>	<b>2020 г.</b>
Механичен прираст	-17	-40	-49	-48	645
Население на област Русе	223 489	221 336	218 556	215 477	212 729
Дял на населението на общината спрямо областта	4.51%	4.48%	4.46%	4.44%	4.71%

*Източник: НСИ, собствени изчисления*

По данни на НСИ, към 31.12.2020 г. община Сливо поле заема четвърто място по броя на населението в рамките на област Русе. В това отношение общината отбелязва значим ръст и през 2020 г. населението е 10 017 души или 4.71% от това на областта. На база на предоставените данни, прави впечатление, че естествения прираст продължава да се влошава, механичният бележи рязко подобряване, което води и до ръст в броя на населението в общината от близо 5%, както и че се засилва дяла на населението на областта, живеещ в пределите на община Сливо поле. Следва обаче да се отбележи, че силно положителната промяна по отношение на механичния прираст е по-скоро временна промяна и вероятността да продължи да се проявява и в следващите години е ниска.

Община Сливо поле се състои от 11 населени места – общинският център гр. Сливо поле и селата Бабово, Борисово, Бръшлен, Голямо Враново, Кошарна, Малко Враново, Ряхово, Стамболово, Черешово и Юделник. В град Сливо поле живеят 2 790 души или 27,8% от населението в общината. С население от над 1 000 души са още селата Ряхово и Голямо Враново.

През 2020 г. населението в под трудоспособна възраст съставя 12,8% от населението на община Сливо поле. Лицата в над трудоспособна възраст са се увеличили с 129 души спрямо 2019 г. и съставят 30,4% от общото население, а тези, които са в трудоспособна възраст са се увеличили с 342 души и съставят 56,8% от населението на общината.

***Таблица 2. Население по възрастови групи в община Сливо поле 2014-2018 г.***

<b>Година/Показател</b>	<b>2016 г.</b>	<b>2017 г.</b>	<b>2018 Г.</b>	<b>2019 Г.</b>	<b>2020 г.</b>
Под трудоспособна	1 341	1 324	1 311	1 297	1 286
Трудоспособна	5 727	5 600	5 469	5 344	5 686
Над трудоспособна	3 017	2 996	2 969	2 916	3 045
<b>Общо</b>	<b>10 085</b>	<b>9 920</b>	<b>9 749</b>	<b>9 557</b>	<b>10 017</b>

*Източник: НСИ*

За разглеждания период (2016-2020 г.) за пръв път през 2020 г. се наблюдава положително движение по отношение на броя на лицата в трудоспособна и над трудоспособна възраст, живеещи в пределите на община Сливо поле, което следва да бъде отдадено на силно

изразения положителен механичен прираст, провокиран от пандемията.

Можем да обобщим, че населението на територията на община Сливо поле е застаряващо. Това е процес, който е характерен не само за общината, а за цялата страна и за всички държави в Европейския съюз. Тази тенденция е резултат от три основни фактора: увеличаване на продължителността на живота, комбинирана с по-ниска раждаемост и влизането в пенсионна възраст на поколението от „бейби бума“ след Втората световна война. Илюстрация на процеса на демографско остаряване може да се види в намаляването на абсолютния брой и относителния дял на населението под 15 години и увеличаване на дела на населението на 60 и повече години, което въпреки цялостния ръст в броя на населението, се запазва и през 2020 г.

## 2. Икономическо развитие на община Сливо поле

Общият брой на предприятията на територията на община Сливо поле бележи ръст през 2016 г. и достига 271 предприятия, като в периода до 2019 г. този брой относително се запазва. По отношение на заетите лица в нефинансовите предприятия се наблюдава относително задържане на техния брой около 1 640 през последните две години от разглеждания период. Що се отнася до показателите произведена продукция и дълготрайни материални активи, те бележат постоянен растеж и през 2019 г. са регистрирани най-високите им стойности – 483 млн. лв. е стойността на произведена продукция (ръст от 67% спрямо 2015 г.), а стойността на ДМА е 124 млн. лв. (ръст от 15% спрямо 2015 г.). Положителна тенденция продължава да се наблюдава и по отношение на средната годишна заплата в общината През 2019 г. тя достига 12 401 лв., като за периода 2015-2019 г. е отбелязала ръст от 47%.

Таблица 3. Основни икономически показатели на община Сливо поле

Година	Предприятия (брой)	Заети лица (брой)	Произведена продукция (хил. лв.)	ДМА (хил. лв.)	Средна годишна заплата (лв.)
2015	231	1 404	288 967	107 805	8 836
2016	271	1 514	337 293	108 716	10 131
2017	284	1 589	438 914	113 178	11 020
2018	275	1 653	415 770	121 906	11 693
2019	279	1 630	482 808	123 709	12 401

Източник: НСИ

На база на наличната информация можем да заключим, че икономиката на общината продължава да се развива, макар и с по-слаби темпове през последните две години. Тази тенденция следва да се запази и за напред.

### Селско стопанство

Селското стопанство е основен отрасъл в община Сливо поле и затова е разгледано по-детайлно. През последните години се наблюдава тенденция за спад в броя на регистрираните земеделски стопани, но за сметка на това общата обработваемата площ се увеличава.

*Таблица 4. Справка за засети площи (дка) на основни земеделски култури в община Сливо поле*

Култури	2015 г.	2017 г.	2018 г.	2019 г.	2020 г.
Пшеница	66 618	60 649	68 250	64 865	66 430
Ечемик	3 743	2 938	1 130	1 271	2 451
Маслодайна рапица	8 064	6 486	8 700	11 678	11 861
Маслодаен слънчоглед	58 589	59 822	44 116	45 057	46 654
Царевица за зърно	23 717	24 379	28 097	40 307	39 220
Ябълки	210	231	225	259	265
Праскови	1 509	1 652	1 605	1 838	1 852
Череша	473	956	842	951	1 141
Сливи	241	378	501	595	626
Круши	75	76	68	101	79
Кайсии	1 487	1 767	1 558	1 760	1 778
Ягоди	50	70	96	94	126

Източник: Областна дирекция „Земеделие“ 2020г.

Според таблицата най-голям дял от обработваемите площи са засети с пшеница – 66 430 през 2020 г., което е характерно за общините, намиращи се на територията на Дунавската равнина. Маслодайният слънчоглед и царевичата за зърно са следващите най-разпространени култури – съответно 46 654 дка и 39 220 дка. При всички разгледани култури, с изключение на царевичата и крушите, се наблюдава увеличение на обработваемите площи през 2020 г. в сравнение с 2019 г. Разглеждайки периода 2015-2020 г. има чувствителни спадове по отношение на ечемика и слънчогледа и значимо увеличение на обработваемите площи на рапицата, царевичата, черешите и сливите. Тези данни показват, че земеделието в рамките на общината се развива благоприятно.

Таблица 5: Справка за отглежданите животни в община Сливо поле

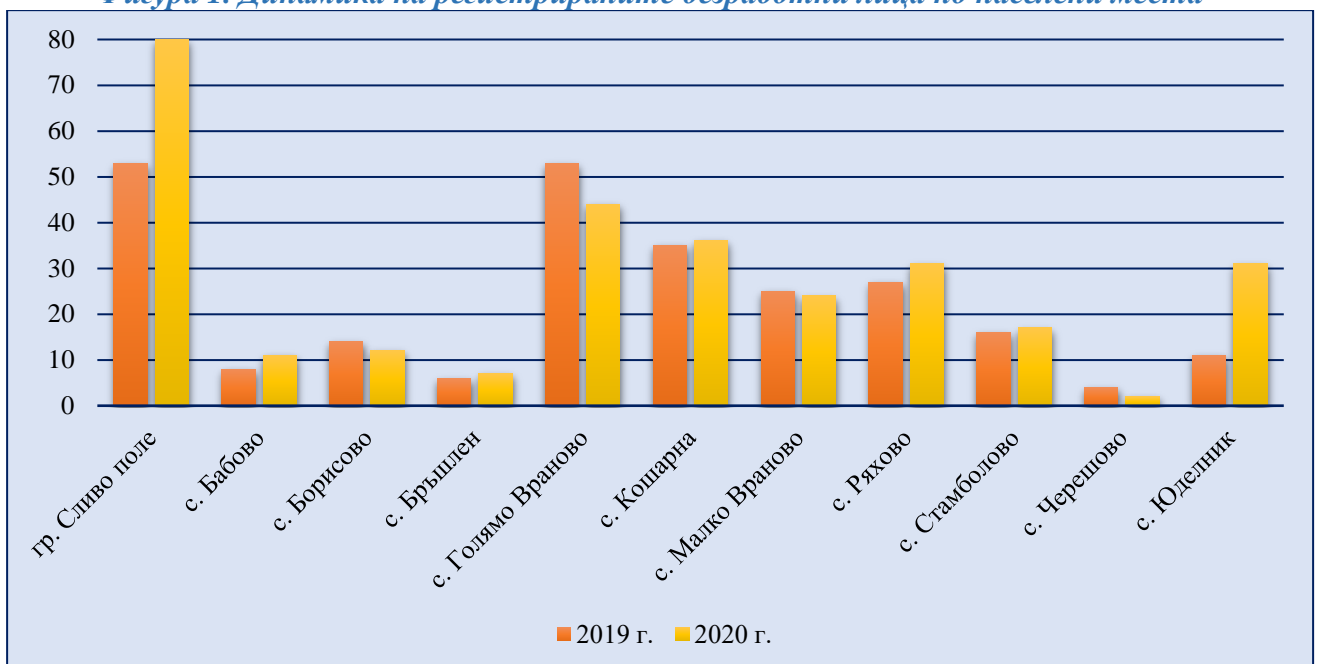
Вид животно	2015 г.	2016 г.	2017 г.	2018 г.	2019 г.	2020 г.
Овце	207	414	433	456	426	415
Кози	483	655	597	589	524	560
Свине	70 861	75 598	72 695	73 000	84 169	17 923
Птици	69 000	98 634	147 356	165 176	165 176	165 176
Пчелни семейства	2 942	3 774	4 376	4 478	4 275	4 401
Говеда и биволи	837	914	902	750	758	701

Източник: Областна дирекция „Земеделие“ 2020г.

На база на наличната информация можем да заключим, че към 2020 г. най-голям е броят на отглежданите птици – малко над 165 хиляди. В периода 2015-2020 г. се наблюдава ръст по отношение на повечето видове животни, които се отглеждат на територията на общината – овце, кози, птици, пчелни семейства. Положителна тенденция се е наблюдавала и при свинете до 2019 г., когато техният брой е бил близо 84 хиляди, но в следствие на африканска чума и мерките по нейното предотвратяване спада до малко под 18 хиляди към 2020 г. Като се има предвид, че свиневъдството играе важна роля за икономиката на общината, следва да се подпомогнат земеделските стопани, които искат да възстановят дейността си.

### 3. Пазар на труда

Фигура 1. Динамика на регистрираните безработни лица по населени места



Източник: ТБД гр. Русе, 2020 г.

По данни на Агенцията по заетостта, равнището на безработица в община Сливо поле през 2020 г. се е покачило на 10,9% (369 д.) при 7,7% (263 д.) през 2019 г. Най-значима по отношение на регистрираните безработни лица е разликата в общинския център, където техният брой се е покачил от 53 на 80 (ръст от близо 50% в рамките на една година). През 2020 г. са обявени с 50% повече свободни работни места спрямо 2019 г. – общо 153, като 21 са по програми за заетост и обучение, 20 са по схеми на Оперативна програма Развитие на човешките ресурси, а 112 на свободния трудов пазар. Действащите национални и регионални програми за заетост през 2020 г., обхващащи територията на общината, са: Национална програма „Заетост и обучение на хора с трайни увреждания“, Национална програма „Помощ за пенсиониране“, Национална програма „Предоставяне на грижи в домашна среда“ и Регионална програма за заетост на област Русе.

#### 4. Социално развитие

В сферата на **образованието** е представена динамиката в броя на децата в детските градини и учениците в училищата. В сферата на **здравеопазването** са представени данни за детските ясли и броя на децата, които ги посещават.

Таблица 6. Индикатори в сферата на образованието

Показатели	2015/2016	2016/2017	2017/2018	2018/2019	2019/2020	2020/2021
<b>Детски ясли</b>	1	1	1	1	1	–
Места в детските ясли	16	16	16	16	16	–
Деца общо	21	16	21	25	19	–
<b>Детски градини</b>	2	2	2	2	2	2
Места в детските градини	434	400	290	295	302	271
Деца	283	265	290	260	278	245
Детски учители	26	22	22	23	24	23
<b>Училища</b>	3	3	3	3	3	3
Преподаватели в училищата	41	61	61	61	61	63
Учащи в училищата	634	609	498	577	558	550

Източник: НСИ

Детските ясли в общината намаляват от 3 на 1 след периода 2011/2012 година, съответно броят на местата в детските ясли се променя от 49 на 16. Затварянето на двете детски ясли се дължи на намаляването на броя на децата, който е бил доста по-нисък от техния капацитет – 33 деца при 49 места. През разглеждания период, капацитета на детската ясла в

*Годишен доклад за наблюдение на изпълнението на ОПП 2014-2020 г. на община Сливо поле за периода 01.01.2020-31.12.2020 г.*

общината е запълнен или превишен през всяка една от последните пет години, но броят на децата в нея не е достатъчен за обособяване на още една група.

Броят на детските градини и общообразователни училища се запазва непроменен през разглеждания период. Действащите учебни заведения разполагат с достатъчен капацитет, за да обслужват нуждите на местното население. През последните години се наблюдава тенденция за спад на учащите в училищата и посещаващите детските градини. За периода между учебните 2015/16-2020/21 броят на учениците в община Сливо поле е намалял с 84 или 13,2%, а броят на децата в детските градини – с 38 или 13,4%. Тази тенденция по отношение на двата показателя се очаква да продължи и през следващите години, вследствие на негативните демографски процеси и по-конкретно постоянно отрицателния естествен прираст.

**Таблица 7. Индикатори в сферата на здравеопазването, медицински персонал**

Година/Показател	2014 г.	2015 г.	2016 г.	2017 г.	2018 г.	2019 г.
Лекари	1	1	1	1	4	1
Население на един лекар	10 275	10 241	10 085	9 920	2 437	9 557
Лекари по дентална медицина	–	–	–	2	2	2
Население на един лекар по дентална медицина	–	–	–	4 960	4 875	4 779
Медицински специалисти по здравни грижи	7	7	7	6	6	6

*Източник: НСИ*

Няма действащи лечебни/здравни заведения за болнична и извънболнична помощ в пределите на общината. Местното население е обезпечено посредством индивидуални лекарски практики и филиал на Център за спешна медицинска помощ гр. Русе. Броят на медицинския персонал в община Сливо поле е относително незадоволителен – при средно 1 лекар на 235 души в страната и 1 лекар на 225 души за областта общината е видимо с по-негативни показатели. Претовареността над медицинския персонал влияе негативно на качеството на здравните услуги в общината, а наличието само на един лекар за 11 населени места затруднява достъпа до здравеопазване.



### **III. ПОСТИГНАТ НАПРЕДЪК ЗА ИЗПЪЛНЕНИЕ НА ЦЕЛИТЕ И ПРИОРИТЕТИТЕ НА ОПР 2014-2020 ВЪЗ ОСНОВА НА ИЗПЪЛНЕНИЕТО НА ПРОЕКТИ, ДОПРИНАСЯЩИ ЗА ПОСТИГАНЕ НА ЦЕЛИТЕ И ПРИОРИТЕТИТЕ НА ОБЩИНСКИЯ ПЛАН ЗА РАЗВИТИЕ И НА ОБЛАСТНАТА СТРАТЕГИЯ ЗА РАЗВИТИЕ**

В тази част на доклада са обобщени резултатите от изпълнението на целите и приоритетите, предвидени в Общинския план за развитие на община Сливо поле през периода от 01.01.2020 г. до 31.12.2020 г. Следвана е структурата на ОПР – стратегически цели, приоритети, специфични цели, като резултатите за изпълнението на конкретните мерки и цели са въз основа на информацията, предоставена от дирекциите и отделите в Община Сливо поле, външни институции и организации.

Поставената ВИЗИЯ за развитие е:

**Община Сливо поле – привлекателна община от Дунавското пространство с добре развито селско стопанство, базирано на внедрени модерни технологии, съвременни комуникации и добра инфраструктура, съхранено природно и културно-историческо наследство, обединяваща потенциала на местните ресурси за устойчив, приобщаващ и интелигентен растеж.**

Стратегическите цели за развитие на община Сливо поле през периода 2014-2020 г. са:

1. Осигуряване на благоприятна инвестиционна среда чрез изграждане и поддържане на надеждна инфраструктура и подобряване на административното обслужване.
2. Стимулиране на устойчив икономически растеж чрез иновации в селското стопанство и преработващите предприятия, производство на биопродукти и създаване на разнообразни форми на туризъм.
3. Подобряване средата на живот и намаляване на бедността и социалното изключване чрез повишаване на социалното и културно-образователното равнище и професионалната квалификация.
4. Опазване на околната среда чрез оптимизиране управлението на отпадъците, използване на енергия от ВЕИ, внедряване на мерки за енергийна ефективност, опазване на горския фонд и запазване на биоразнообразието.

Реализирането на общата и стратегическите цели на ОПР на община Сливо поле се осъществява посредством специфични мерки в 6 приоритетни области.

1. Обновяване на инфраструктурата на територията на общината
2. Подобряване на административното обслужване
3. Повишаване конкурентоспособността на малки и средни предприятия на територията на общината
4. Диверсификация на икономически дейности, разширяване на трансграничното сътрудничество и развитие на туристическия сектор
5. Създаване на предпоставки за насърчаване на заетостта, образованието, културата, квалификацията и социалната интеграция в община Сливо поле
6. Опазване на природните ресурси

През 2017 г. е извършена Актуализация на ОПР Сливо поле 2014-2020 г. и е променена индикативната финансова рамка, на чиято база е изготвен настоящия годишен доклад.

## 1. Резултати от изпълнението на Приоритет 1

**Приоритет 1. „Обновяване на инфраструктурата на територията на общината“** включва специфични цели за осигуряване на достъп и безопасно придвижване на територията на общината чрез реконструкция и рехабилитация на общинската пътна мрежа, улици и тротоари, превенция от свлачищни процеси и наводнения в населените места, ефективно и ефикасно използване на водните ресурси чрез подобряване ВиК инфраструктурата, цялостно устройство на територията на общината.

Планирани са мерки за: изработване и изпълнение на инвестиционни проекти за реконструкция/рехабилитация на общинската пътна мрежа; изработване и изпълнение на инвестиционни проекти, водещи до подобряване на уличната мрежа; изработване и изпълнение на инвестиционни проекти, осигуряващи улеснен достъп в землищата на населените места; укрепване на съществуващи свлачища на територията на общината; превенция от наводнения; рехабилитация на водопроводни инсталации и изграждане на канализация и ПСОВ в населените места; определяне насоките за развитие на територията на община Сливо поле в съответствие с приетата концепция за пространствено развитие; изготвяне на цифрови модели или кадастрални карти за всички населени места в общината и прилежащите им землища.

Посредством средства от бюджета на общината е финансиран проект **„Реконструкция и основен ремонт на улици в селата Стамболово, Кошарна и гр. Сливо поле“**. Със средства предоставени от Министерство на регионалното развитие и благоустройството се изпълнява текущ проект **„Реконструкция на водопровод ф 80 мм етернит с ПЕВП ф 160/10 с L 1823 м. и ПЕВП ф 110/10 с L 582 м. в с. Борисово до ДЗС Борисово, Община Сливо поле“**. Проектите **„Възстановяване на пътен мост над дере в с. Юделник в района между улица „Дунав“ и улица „Възраждане“**, **„Извършване на укрепителни дейности на периодично активно свлачище в с. Юделник“** и **„Изпълнение на СМР за изграждане на дъждовна канализация в района на кръстовищата на ул. „Цар Борис I“ с улици „Люлин“ и „Весела“ в с. Ряхово, за отводняване на общинските терени застрашаващи жилищни домове от наводняване“** се реализират чрез средства отпуснати от Междуведомствена комисия възстановяване и подпомагане и следва да бъдат изпълнени до края на 2021 г. Отново със средства от държавния бюджет са реализирани проектите **„Изграждане на водопровод между кв.128 и кв.134 гр. Сливо поле“** и **„Маркировка и постоянна организация на движението с. Ряхово“**.

Посредством сключени договори по подмярка 7.2. **„Инвестиции в създаването, подобряването или разширяването на всички видове малка по мащаби инфраструктура“** от Програмата за развитие на селските райони, през 2020 г. се реализират два проекта на територията на общината – **„Реконструкция на водопроводната мрежа в с. Голямо Враново и с. Юделник, община Сливо поле“** и **„Реконструкция и рехабилитация на улици в гр. Сливо поле и с. Голямо Враново, Община Сливо поле“**, като се очаква те да бъдат завършени съответно през 2021 и 2020 г. Освен тях община Сливо поле е сключила и още един договор по същата подмярка за **„Реконструкция и рехабилитация на улична мрежа на територията на гр. Сливо поле с три подобекта“**. Този проект следва да започне през средата на 2021 г. и да бъде реализиран до средата на 2023 г. Общината очаква, също така, одобрение на друго проектно предложение по същата мярка.

## 2. Резултати от изпълнението на Приоритет 2

**Приоритет 2 „Подобряване на административното обслужване“** включва мерки, които целят постигането на две специфични цели: оптимизиране на предоставяните от общината административни услуги, подобряване качеството на предоставяните административни услуги чрез повишаване административния капацитет.

Планирани са мерки за: осъвременяване на материалната база чрез оборудване и прилагане на нови IT технологии и повишаване ефикасността на човешките ресурси.

През 2020 г. е изпълнен проект във връзка с подобряването на дигиталната сигурност, а именно – **„Закупуване на лиценз за антивирусна програма Trend Micro“**. Освен това, 33 общински служители са повишили административния си капацитет, вследствие на проведени обучения през годината.

### 3. Резултати от изпълнението на Приоритет 3

**Приоритет 3 „Повишаване конкурентоспособността на малки и средни предприятия на територията на общината“** е насочен към внедряване на ефективни технологии и добри практики в селското стопанство; включително чрез прилагане подхода ЛИДЕР. Включени са мерки за: насърчаване на био-земеделието и подпомагане осъществяване на маркетинга на селскостопанската продукция.

Разразилата се пандемична обстановка видимо е оказала отражение и върху местната икономика – всички реализирани инициативи през 2020 г. са обвързани с преодоляване на икономическите последствия, недостига на средства и липсата на ликвидност. По Програмата за морско дело и рибарство е реализиран проект **„Подкрепа за преработвателни предприятия на продукти от риболов и аквакултури за преодоляване на икономическите последствия от пандемията COVID-19“**, а по Оперативна програма Иновации и конкурентоспособност 10 юридически лица са реализирали самостоятелно проект **„Преодоляване недостига на средства и липсата на ликвидност, настъпили в резултат от епидемичния взрив от COVID-19“**.

Въпреки създалата се ситуация, общо четири проекта, спадащи към приоритетното направление и несвързани с пандемията, са реализирани през 2020 г. Всички те са по мярка 6.1 **„Стартова помощ за млади земеделски стопани“** от ПРСР. Проектите са **„Създаване на жизнеспособно и устойчиво земеделско стопанство, с основна дейност поддържане и създаване на трайни насаждения отглеждани по биологичен начин“**, **„Отглеждане на трайно насаждение от сливи и създаване на ново насаждение с площ 7,00 дка“**, **„Създаване на жизнеспособно и устойчиво земеделско стопанство, с основна дейност отглеждане на трайни насаждения и зеленчуци“** и **„Стартова помощ за създаване на стопанство на млад фермер“**. Общата им стойност е 196 хил. лв., като се очаква проектите да бъдат реализирани до 2024 г.

През 2020 г. са сключени още девет договора за БФП, които следва да допринесат за реализацията на приоритетното направление, като два от тях са по подмярка 6.1 „Стартова помощ за млади земеделски стопани“ от ПРСР, два са по подмярка 6.3 „Стартова помощ за развитието на малки стопанства“ отново по ПРСР, пет от приоритетните предложения са по подмярка 4.1.2 „Инвестиции в земеделски стопанства по Тематична подпрограма за развитие на малки стопанства“ (ПРСР), а последният сключен договор е по проект **„Подобряване на производствения капацитет и генериране на допълнителен експортен потенциал в „Изолат“ ООД чрез разширяване на технологичния парк“** по ОПИК. Сключените договори по ПРСР следва да бъдат реализирани до 2023/24/25 г., а сключеният договор по ОПИК – до 2021 г.

#### 4. Резултати от изпълнението на Приоритет 4

**Приоритет 4 „Диверсификация на икономически дейности, разширяване на трансграничното сътрудничество и развитие на туристическия сектор“** е насочен към създаване на предпоставки за развитие на туризъм чрез подобряване на туристическата инфраструктура и разширяване на сътрудничество с общините от дунавския регион чрез прилагане на мерки от Дунавската стратегия и програмата за ТГС Румъния-България за периода 2014-2020.

Включени са мерки за: изпълнение на стратегията за развитие на МИРГ и разширяване сферите на сътрудничество със съседни общини и разширяване на сътрудничеството с общини от съседни държави.

През 2020 г. не са изпълнени проекти, но са сключени два договора за реализация на проекти във връзка с приоритетното направление. Първият от тях е **„Разнообразяване на туристическата инфраструктура чрез създаване на посетителски център и туристически атракции свързани с река Дунав“** по мярка 7.5 „Подкрепа за публично ползване в инфраструктура за отдих, туристическа информация и малка по мащаб туристическа инфраструктура“ по ПРСР и е на стойност от 138 хил. лв. Проектът следва да бъде реализиран до 2023 г., а дейностите по него включват създаване и закупуване на оборудване и/или обзавеждане на посетителски център за представяне и експониране на местното природно и културно наследство и водомоторния спорт и развитие на туристическа атракция, която е свързана с местното наследство и традиции във водомоторния спорт и предоставяне на услуги с познавателна или образователна цел. Вторият проект е **„Умни територии - всички под един покрив: иновация за създаване и промотиране на уникални местни продукти“** и се

реализира по мярка 19 „Водено от общностите местно развитие“ от ПРСР. Проектът е с бенефициент МИГ „Лясковец-Стражица“, а партньори са „МИГ Средец“ и „МИГ Тутракан-Сливо поле“. Проектът е на обща стойност от близо 185 хил. лв. и предстои да бъде изпълнен в периода 11.05.2021-11.08.2022 г.

## 5. Резултати от изпълнението на Приоритет 5

**Приоритет 5 „Създаване на предпоставки за насърчаване на заетостта, образованието, културата, квалификацията и социалната интеграция в община Сливо поле“** е насочен към намаляване на безработицата чрез прилагане на мерки по осигуряване на заетост, осигуряване на интелигентен растеж чрез повишаване квалификацията на човешките ресурси в общината, оптимизиране на образованието в училища и детски градини, изграждане на нови и разширяване обхвата на съществуващите социални услуги за интеграция и социално включване на рискови групи в това число и деца, съхраняване на културно-историческото наследство в общината, повишаване привлекателността на населените места чрез благоустрояване.

Приоритетът включва мерки за: изпълнение на национални и европейски програми за осигуряване на заетост; повишаване квалификацията на заети и безработни лица; подобряване качеството на образованието в училищата; социално включване; интеграция на рискови групи; насърчаване развитието на читалищата като средища на духовността; исторически и археологични паметници; създаване на условия за пълноценно прекарване на свободното време; подобряване на социалната и културната инфраструктури.

Със средства от местния бюджет общината е реализирала 8 проекта на обща стойност над 70 000 лв. по приоритетното направление – „Ремонт читалища с. Бръшлен и с. Малко Враново“, „Проектиране и изграждане на система за видео наблюдение“, „Ремонт покрив на кметство, с. Бръшлен“, „Ремонт на детска градина, с. Голямо Враново“, „Ремонт на детска градина, гр. Сливо поле“, „Ремонт здравна служба с. Борисово“, „Ремонт киносалон с. Стамболово“ и „Ремонт читалище с. Ряхово“.

Посредством средства от държавния бюджет пък са финансирани проектите „ДЦДМУ „Рализ“ град Сливо поле“ (постоянен проект), „Предоставяне на социални услуги за възрастни и лица с увреждания – ЦСРИ „Здравец“, с.Ряхово“, „Целева програма „Топъл обяд у дома в условията на извънредна ситуация – 2020 г.“, „Ремонт сграда на детска градина, с. Ряхово“, „Ремонт ДСП, гр. Сливо поле“ и „Проектиране и изграждане на система за видео наблюдение“.

В периода 14.07.2016-31.12.2021 г., със средства на ЕС, се изпълнява проект „**Бъдеще за нашите деца**“ - услуги за ранно детско развитие в община Сливо поле. Проектът по ОПРЧР и е на обща стойност от 656 хил. лв., като 155 хил. лв. са изплатени през 2020 г. Целта на проекта е предоставянето на комплекс от интегрирани социални услуги, които се предоставят в центровете за ранно детско развитие в гр. Сливо поле, с. Кошарна и с. Малко Враново. Друг проект по ОПРЧР, е „**Патронажна грижа за възрастни хора и лица с увреждания в Община Русе и Община Сливо поле**“. Проектът е реализиран съвместно с община Русе и е на стойност от 133 539 хил. лв. По ПРСР община Сливо поле изпълнява проект „**Изграждане на спортна инфраструктура в УПИ I - 845, кв.136 по плана на гр. Сливо поле, общ. Сливо поле**“ на стойност от малко над 80 хил. лв., като през 2020 г. успешно са изпълнени строително-монтажните работи по проекта, който се очаква да бъде завършен през 2022 г., и е сключила договор за БФП за реализация на проект „**Възстановка на празник „Гергьовден на етносите**“ в гр. Сливо поле“, който следва да започне през 2021 г. и да приключи през юни месец 2023 г. Бенефициент по проекта е народно читалище „Хр. Ботев 1928“, гр. Сливо поле, а общата стойност е близо 20 хил. лв. Освен посочените проекти, през 2020 г., общината е подала 4 предложения по ПРСР, за които чака одобрение.

## 6. Резултати от изпълнението на Приоритет 6

**Приоритет 6 „Опазване на природните ресурси“** е насочен към устойчиво управление на отпадъците в община Сливо поле, популяризиране на биоразнообразието, опазване на горския фонд на територията на общината и увеличаване оползотворяването на природните ресурси.

Включени са мерки за: подобряване системата за управление на отпадъците, опазване и съхранение на биоразнообразието на територията на общината, извършване на дейности, свързани с превенция от пожари и борба с възникнали пожари, изпълнение на горскостопанския план, увеличаване приложението на ВЕИ и въвеждане на мерки за енергийна ефективност.

През 2020 г. продължава реализацията на проект „Изграждане на анаеробна инсталация за разделно събрани биоразградими отпадъци за нуждите на общините на РСУО Русе“. Проектът е съвместна инициатива на общините Сливо поле, Русе, Тутракан, Иваново и Ветово. Неговата реализация ще бъде осъществена в периода 2019-2023 г. по ОПОС, а общата стойност на проекта е близо 35 млн. лв. Освен посочения проект, общината е подала още

проектно предложение „Мерки за подобряване управлението на отпадъците в общините Русе, Тутракан, Сливо поле и Ветово“.

Конкретните индикатори за финансовото изпълнение, както и резултатите от реализацията на ОПР Сливо поле 2014-2020 през 2020 г., са отразени в Приложение 1 „Изпълнени проекти и дейности от Програмата за реализация на ОПР 2014-2020 г. на община Сливо поле за периода 01.01-31.12.2020 г.“.

#### IV. ПОСТИГНАТ НАПРЕДЪК ЗА ИЗПЪЛНЕНИЕ НА ЦЕЛИТЕ И ПРИОРИТЕТИТЕ НА ОПР 2014-2020 ВЪЗ ОСНОВА НА ИНДИКАТОРИТЕ ЗА НАБЛЮДЕНИЕ

Постигнатият напредък за изпълнение на целите и приоритетите на ОПР 2014-2020 г. въз основа на индикаторите за наблюдение (индикатори за въздействие за целите и индикатори за резултат за приоритетите) е представен по-долу:

Таблица 8. Изпълнение на индикаторите на Общински план за развитие на община Сливо поле през 2020 г.

Индикатор	Класификация	Мерна единица	Източник на информация	Период на отчитане	Стойност	
					Междинна 2020* г.	Целева 2020 г.
<b>Икономически индикатори</b>						
1. БВП (брутен вътрешен продукт) или БДС (брутна добавена стойност) – за област Русе	Общ	Млн. лева	ТСБ на НСИ	годишно	2 772 2 392	2 660,4 2 310
2. Произведена продукция на глава от населението	Общ	Хил. лева	ТСБ на НСИ	годишно	50.51	33,8
3. Нетни приходи от продажби на глава от населението	Общ	Хил. лева	ТСБ на НСИ	годишно		50,4
4. Разходи за придобиване на дълготрайни материални активи (ДМА)	Ключов	Хил. лева	ТСБ на НСИ	годишно	2,3	12,6
5. Преки чуждестранни инвестиции в нефинансовите предприятия към 31.12	Общ	Хил. лева	ТСБ на НСИ	годишно	2 770	754,1
6. Средна годишна работна заплата	Общ	Лева	ТСБ на НСИ	годишно	12 401	10 603
7. Среден списъчен брой на наетите лица по служебно и трудово правоотношение	Общ	Брой	ТСБ на НСИ	годишно	1 408	1 550
8. Брой предприятия	Общ	Брой	ТСБ на НСИ	годишно	279	254



*Годишен доклад за наблюдение на изпълнението на ОПР 2014-2020 г. на община Сливо поле за периода 01.01.2020-31.12.2020 г.*

Индикатор	Класификация	Мерна единица	Източник на информация	Период на отчитане	Стойност	
					Междинна 2020* г.	Целева 2020 г.
9. Относителен дял на предприятията с до 9 заети лица	Общ	%	ТСБ на НСИ	годишно	87.5	29,4
10. Относителен дял на предприятията с 10-49 заети лица	Общ	%	ТСБ на НСИ	годишно	10	39,5
11. Относителен дял на предприятията с 50-249 заети лица	Общ	%	ТСБ на НСИ	годишно	2.5	31,1
<b>Качество на живот (благосъстояние и разполагаеми средства в домакинствата)</b>						
1. Среден общ годишен доход на лице от домакинството - за област Русе	Общ	Лева	ТСБ на НСИ	годишно	6 592	6 705
2. Брой жилища	Общ	Брой	ТСБ на НСИ	годишно	5 993	5 993
<b>Пазар на труда</b>						
1. Коефициент на заетост – за област Русе	Общ	%	ТСБ на НСИ	годишно	69.6%	66%
2. Дял на безработицата в общината	Общ	%	ДБТ	годишно	10,9%	13,3%
<b>Демографски показатели</b>						
1. Темпове на промяна на населението	Общ	%	ТСБ на НСИ	годишно	4,8	0
2. Коефициент на естествен прираст на 1000 души от населението	Ключов	%	ТСБ на НСИ	годишно	-18.5	-12
3. Коефициент на детската смъртност на 1000 живородени деца – за област Русе	Ключов	%	ТСБ на НСИ	годишно	2.0	10
4. Коефициент на смъртност на 1000 души от населението	Ключов	%	ТСБ на НСИ	годишно	20.5	18,8
5. Коефициент на механичен прираст	Общ	%	ТСБ на НСИ	годишно	64,4	11,9
<b>Инфраструктура</b>						
1. Относителен дял на населението, ползващо обновена инфраструктура	Общ	%	Собствени бази данни	годишно	36	50
2. Относителен дял на реконструирана и рехабилитирана ОПМ, улици и тротоари	Общ	%	Собствени бази данни	годишно	4,59	25
3. Изпълнени инвестиционни проекти	Общ	Брой	Собствени бази данни	годишно	2	5

*Годишен доклад за наблюдение на изпълнението на ОПР 2014-2020 г. на община Сливо поле за периода 01.01.2020-31.12.2020 г.*

Индикатор	Класификация	Мерна единица	Източник на информация	Период на отчитане	Стойност	
					Междинна 2020* г.	Целева 2020 г.
4. Изградена, реконструирана и рехабилитирана общинска пътна мрежа на територията на общината	Общ	Км	Собствени бази данни	годишно	2,8	15
5. Изградени, реконструирани и ремонтирани улици	Общ	Км	Собствени бази данни	годишно	1,46	4
6. Изградени, реконструирани и ремонтирани тротоари	Общ	Кв .м.	Собствени бази данни	годишно	300	1000
7. Брой имоти, защитени от свлачища и наводнения	Общ	Брой	Собствени бази данни	годишно	0	500
8. Изградени съоръжения за превенция от свлачища и наводнения	Общ	Брой	Собствени бази данни	годишно	0	1
9. Изградени отводнителни канавки	Общ	Км	Собствени бази данни	годишно	0,5	1
10. Изградени подпорни стени за превенция от свлачища и наводнения	Общ	Брой	Собствени бази данни	годишно	0	1
11. Дял на населението с подобрена питейна вода	Общ	%	ВиК	годишно	0	6
12. Дял на населението с канализация	Общ	%	ВиК	годишно	0	10
13. Изградени водопроводи за питейна вода	Общ	Км	Собствени бази данни	годишно	0,1	2
14. Относителен дял на териториите, включени в общ устройствен план	Общ	%	Собствени бази данни	годишно	100	100
<b>Конкурентоспособност МСП</b>						
1. Внедрени технологии и добри практики в селското стопанство	Общ	Брой	Собствена база данни	годишно	0	2
2. Информационни срещи с МСП	Общ	Брой	Собствена база данни	годишно	3	10
3. Събития, насочени към инвеститори	Общ	Брой	Собствена база данни	годишно	2	2
4. Създадена стокова борса/гържище	Общ	Брой	Собствена база данни	годишно	0	1
5. Събития за промотиране на местни селскостопански производители	Общ	Брой	Собствена база данни	годишно	1	2

*Годишен доклад за наблюдение на изпълнението на ОПР 2014-2020 г. на община Сливо поле за периода 01.01.2020-31.12.2020 г.*

Индикатор	Класификация	Мерна единица	Източник на информация	Период на отчитане	Стойност	
					Междинна 2020* г.	Целева 2020 г.
<b>Туризъм</b>						
1. Брой посетители, ползващи зоните за отдих и спорт, и почивната станция	Общ	Брой	Собствени бази данни	годишно	847/70*	1000
2. Обекти за спорт и прекарване на свободното време	Общ	Брой	Собствени бази данни	годишно	2	2
3. Легла в местата за подслон и настаняване	Общ	Брой	Собствени бази данни	годишно	48	52
4. Брой събития с фокус туризъм	Общ	Брой	Собствени бази данни	годишно	1	2
5. Създадени зони за отдих	Общ	Брой	Собствени бази данни	годишно	0	1
6. Брой съвместни събития със съседни общини	Общ	Брой	Собствени бази данни	годишно	0	2
7. Партньорски споразумения	Общ	Брой	Собствени бази данни	годишно	0	2
8. Разработен туристически продукт	Общ	Брой	Собствени бази данни	годишно	0	1
9. Брой участия в международни изложения/фестивали	Общ	Брой	Собствени бази данни	годишно	1	2
<b>Здравеопазване</b>						
1. Лекарски практики на територията на общината	Ключов	Брой	Собствена база данни	годишно	9	6
2. Стоматологични кабинети	Ключов	Брой	Собствена база данни	годишно	5	5
<b>Образование</b>						
1. Относителен дял на отпадналите ученици от училище	Общ	%	Собствена база данни	годишно	5,8	2
2. Брой учебни заведения с подобро качество на образованието	Общ	Брой	Собствена база данни	годишно	3	3
3. Брой на учениците в училищата и децата в детските градини, ползващи съвременни технически средства	Общ	Брой	Собствена база данни	годишно	769	700
4. Брой учители в учебните заведения, преминали курсове за квалификация	Общ	Брой	Собствена база данни	годишно	42	40
<b>Социални услуги</b>						
1. Увеличен относителен дял на предоставяните социални услуги	Общ	%	Собствена база данни	годишно	16	30

*Годишен доклад за наблюдение на изпълнението на ОПР 2014-2020 г. на община Сливо поле за периода 01.01.2020-31.12.2020 г.*

Индикатор	Класификация	Мерна единица	Източник на информация	Период на отчитане	Стойност	
					Междинна 2020* г.	Целева 2020 г.
2. Брой лица в ЦНСТ, ползващи услуги	Общ	Брой	Собствена база данни	годишно	0	10
3. Брой настанени в ЦНСТ възрастни хора	Общ	Брой	Собствена база данни	годишно	0	10
4. Брой лица, ползващи социална услуга „Домашен санитар“ за възрастни хора и деца в звено „Милосърдие“ към Домашен социален патронаж	Общ	Брой	Собствена база данни	годишно	48	120
5. Брой лица от рискови групи, ползващи предоставяните услуги	Общ	Брой	Собствена база данни	годишно	320	180
6. Брой изпълнени мероприятия за създаване на условия за интеграция	Общ	Брой	Собствена база данни	годишно	3	6
7. Брой нововъдени социални услуги	Общ	Брой	Собствена база данни	годишно	1	3
<b>Култура</b>						
1. Брой обекти на КИН	Общ	Брой	Собствена база данни	годишно	19	19
2. Брой читалища с музейни сбирки/състави	Общ	Брой	Собствена база данни	годишно	11	11
3. Брой читалища с разширен библиотечен фонд	Общ	Брой	Собствена база данни	годишно	11	7
4. Брой участия на съставите към читалищата	Общ	Брой	Собствена база данни	годишно	14	60
5. Брой исторически паметници	Общ	Брой	Собствена база данни	годишно	0	0
6. Реновирана сграда за етнографска музейна сбирка	Специфичен	Брой	Собствена база данни	годишно	0	1
7. Относителен дял на населението, ползващо изградените и реновирани обекти	Общ	%	Собствена база данни	годишно	0	10
8. Брой реновирани сгради	Общ	Брой	Собствена база данни	годишно	4	2
<b>Административно обслужване</b>						
1. Повишена удовлетвореност на гражданите от качеството на предоставяните услуги	Специфичен	%	Собствена база данни	годишно	94	95
2. Намаляване срока за предоставяне на административни услуги	Специфичен	%	Собствена база данни	годишно	0	10

*Годишен доклад за наблюдение на изпълнението на ОПР 2014-2020 г. на община Сливо поле за периода 01.01.2020-31.12.2020 г.*

Индикатор	Класификация	Мерна единица	Източник на информация	Период на отчитане	Стойност	
					Междинна 2020* г.	Целева 2020 г.
3. Изградена система за комплексно административно обслужване	Специфичен	Брой	Собствена база данни	годишно		1
4. Видове актове и регистри, включени в електронна база данни	Специфичен	Брой	Собствена база данни	годишно		2
5. Брой създадени/предоставяни "онлайн" услуги	Специфичен	Брой	Собствена база данни	годишно		10
6. Брой услуги с намалени доказателствени средства, за които са налице данни от другите органи	Специфичен	Брой	Собствена база данни	годишно		10
7. Брой служители, преминали курсове за квалификация и обучение	Специфичен	Брой	Собствена база данни	годишно	33	30
<b>Информационни технологии</b>						
1. Относителен дял на домакинствата с достъп до Интернет - <i>за област Русе</i>	Общ	%	НСИ и данни в общината от местен доставчик	годишно	66	70
2. Брой на местата (обектите) с Wi Fi интернет зона	Специфичен	Брой	Собствена база данни	годишно	3	4
3. Относителен дял на населението, ползвало Интернет през последните 12 месеца – <i>за област Русе</i>	Ключов	%	НСИ	годишно	71,9	65
<b>Опазване на природните ресурси</b>						
1. Относителен дял на разходите за опазване на околната среда – <i>за област Русе</i>	Общ	%	Собствена база данни	годишно	9,38	10
2. Относителен дял на населението, ползващо системата за разделно организирано сметосъбиране	Общ	%	Собствена база данни	годишно	100	100
3. Брой съдове за разделно събиране	Общ	Брой	Собствена база данни	годишно	66	60 бр. тип бобър и 155бр. кофи 240л
4. Брой специализирана техника за сметоизвозване	Общ	Брой	Собствена база данни	годишно	0	1
5. Изградени площадки за БРО	Общ	Брой	Собствена база данни	годишно	0	1
6. Рекултивирани площи	Общ	Брой	Собствена база данни	годишно	0	1

*Годишен доклад за наблюдение на изпълнението на ОПР 2014-2020 г. на община Сливо поле за периода 01.01.2020-31.12.2020 г.*

Индикатор	Класификация	Мерна единица	Източник на информация	Период на отчитане	Стойност	
					Междинна 2020* г.	Целева 2020 г.
7. Брой събития за популяризиране на биоразнообразието	Общ	Брой	Собствена база данни	годишно	0	1
8. Брой информационни срещи	Общ	Брой	Собствена база данни	годишно	0	4
9. Залесени запустели горски територии и отглеждане	Общ	Дка	Собствена база данни	годишно	0	1 300
10. Брой обекти с изпълнени инвестиционни проекти	Общ	Брой	Собствена база данни	годишно	23	2
11. Брой обекти с монтирани слънчеви колектори за БГВ	Общ	Брой	Собствена база данни	годишно	23	1
12. Брой обекти с автоматизирани системи за отчитане и управление на отоплителни инсталации	Общ	Брой	Собствена база данни	годишно	0	1
13. Брой изпълнени покривни фотоволтаична инсталация	Общ	Брой	Собствена база данни	годишно	23	1
14. Брой събития	Общ	Брой	Собствена база данни	годишно	0	2

*Източник: Справки Община Сливо поле, НСИ\* – данните са за 2019 г., ДБТ, ВиК, ОПУ, ИСУН 2020, ПРСР.*

*\*847 посетителя ползвали зоната за отдих/70 посетителя ползвали почивната станция*

Индикаторите за наблюдение отчитат положително развитие в по-голямата си част. Значим напредък е направен по отношение на икономическите индикатори на общината, а по-негативно развитие се наблюдава по отношение на индикаторите, касаещи инфраструктурата, здравното обслужване и опазването на природните ресурси.

Постигнатият напредък за изпълнение на целите и приоритетите на ОПР 2014-2020 въз основа на финансовите индикатори за изпълнение е представен на следващата таблица:

**Таблица 9. Финансово изпълнение на приоритети от ОПР 2014-2020 г. за 2020 г.**

Приоритет	Годишен доклад 2020 г. (хи.л. лв.)	Бюджет ОПР (хи.л. лв.)	% изпълнение от ОПР
<b>Приоритет 1:</b> Обновяване на инфраструктурата	4 850	25 992	19%
<b>Приоритет 2:</b> Подобряване на административното обслужване	11	600	2%
<b>Приоритет 3:</b> Повишаване конкурентоспособността на МСП	192	19 712	1%
<b>Приоритет 4:</b> Диверсификация на икономически дейности, ТГС и туризъм	0	4 105	0%
<b>Приоритет 5:</b> Заетост, образование, култура, квалификация и социалната интеграция	673	6 019	11%
<b>Приоритет 6:</b> Опазване на природните ресурси	98	6 749	1%
<b>ОБЩО</b>	<b>5 824</b>	<b>63 177</b>	<b>9%</b>

*Източник: Приложение 1 Изпълнени проекти и дейности от Програмата за реализация на ОПР 2014-2020 г. на община Сливо поле за периода 01.01-31.12.2020 г.*

Планираните средства за реализиране на ОПР Сливо поле 2014-2020 г. възлизат на **63 177 хил. лв.** През 2020 г. общината е изпълнила 9% от него или **5 824 хил. лв.** Следва да се обърне внимание, че сумата е образувана само на база на средствата привлечени през 2020 г., а голямата част от проектите ще се реализират и през следващите години. Що се отнася до финансовото изпълнение на приоритетите – прави впечатление, че е налице изключително неравномерно разпределение. По **Приоритет 1** е изпълнен 19% от общия предвиден финансов ресурс, докато по **Приоритет 3 и 6** – 1%, а по **Приоритет 4** няма нито един реализиран проект. От представената информация можем да заключим, че през 2020 г. община Сливо поле е поставила силен акцент върху развитието в сферата на техническата инфраструктура.

**Фигура 2. Финансово изпълнение на приоритетите от ОПР 2014-2020 г. за 2020 г. в хил. лв.**

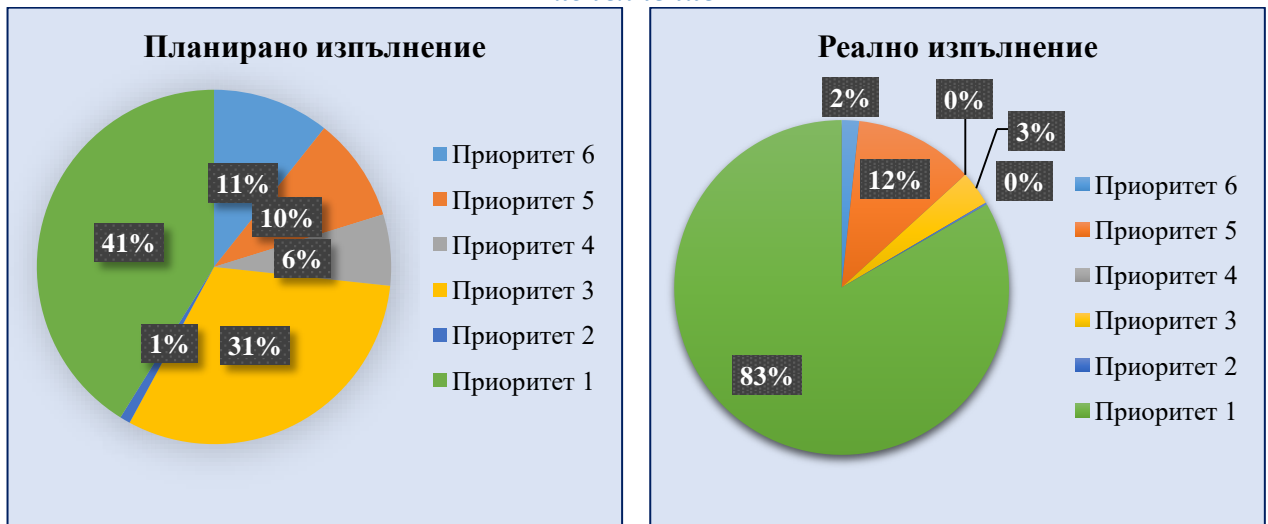


Източник: Собствени изчисления

Анализът на изразходваните ресурси продължава с **обобщение на тежестта на планираното и отчетеното изразходване на средства в изпълнение на приоритетите**. Това е още един показател за измерване на **ефикасността**. Следващата фигура визуализира информацията по отношение на вложения ресурс по приоритети като процент от целия

финансов ресурс на ОПР Сливо поле 2014-2020 г., като е направено сравнение между планираното и действителното разпределение по приоритетни направления.

Фигура 3. Планиран и действително вложен финансов ресурс като процент от общото изпълнение



Източник: Собствени изчисления

ОПР Сливо поле залага най-голяма тежест за изпълнение на инфраструктурни проекти в рамките на **Приоритет 1 за обновяване на инфраструктурата**, което е реализирано през 2020 г., но със значително по-голяма финансова тежест – 83% или 4 850 хил. лв. е реално вложеният финансов ресурс при планирани 41%. Макар ОПР да определя **Приоритет 5 за заетост култура, социална интеграция** като четвърти по тежест, то в действителност приоритетното направление е на второ място в това отношение с 12% или 673 хил. лв. **Приоритет 3 за повишаване конкурентоспособността на предприятията** следва да бъде с 31% от общия ресурс, но през 2020 г. съставлява едва 3% от общото изпълнение или 192 хил. лв.

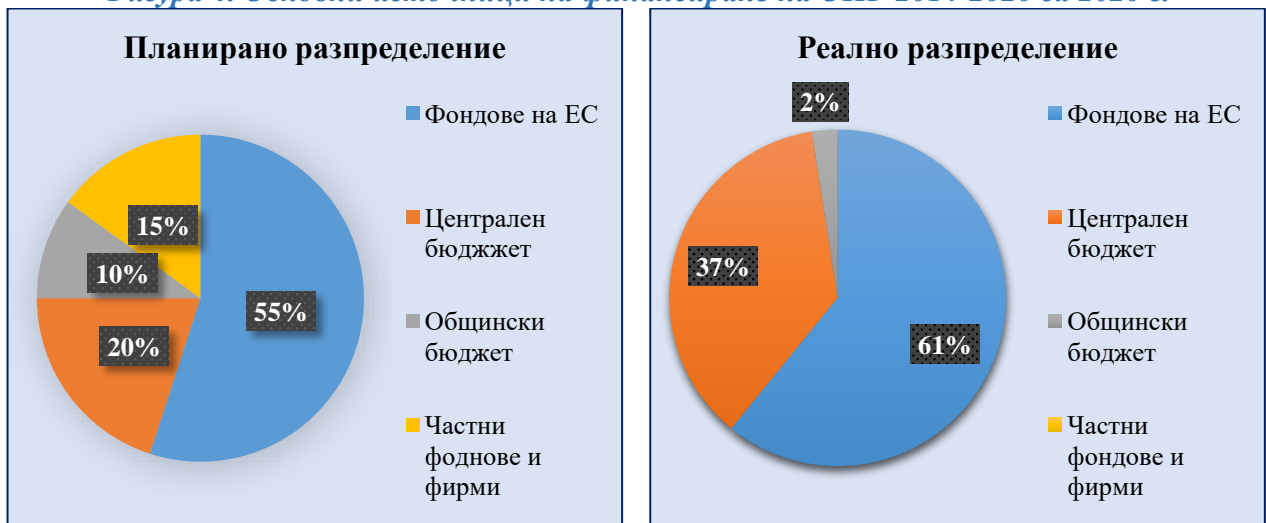
Разпределението на изразходваните ресурси по източници на финансиране показва ефикасното комбиниране на различни форми на финансиране от страна на **Община Сливо поле**. През отчетния период са осигурени средства от следните източници:

1. общински бюджет;
2. централен бюджет, вкл. целеви субсидии по капиталовите програми и национално съфинансиране на проекти по оперативните програми;
3. фондове на ЕС.



Основните източници на финансиране на ОПР 2014-2020 са средствата от Фондовете на ЕС, възлизащи на **35 млн. лв.** или **55%** от общия финансов ресурс. На второ място са средствата осигурени от Държавния бюджет – **12 503 хил. лв. (20%)**, като следва да се вземе под внимание, че освен прякото финансиране, те съфинансират и проектите, които се реализират със средства на ЕС. С по-малка тежест са средствата, осигурени от общинския бюджет (**6 493 хил. лв. или 10%**) и тези, осигурени от частни фондове и фирми (**9 264 хил. лв. или 15%**).

Фигура 4. Основни източници на финансиране на ОПР 2014-2020 за 2020 г.



Източник: Собствени изчисления

Реалното разпределение на средствата по източници на финансиране през 2020 г. се различава чувствително, спрямо предвиденото в ОПР Сливо поле. С най-голяма тежест са средствата предоставени чрез Фондове на ЕС, но с по-голяма тежест от планираното – **61%**. На второ място са средствата, предоставени от Централния бюджет, като и те са с по-голяма тежест от предвиденото – **37%**. Последният реален източник на финансиране през 2020 г. е Общинският бюджет, като **2%** от общия размер на средствата са предоставени от него. Частните фондове и фирми не са допринесли за реализацията на ОПР Сливо поле през разглежданата година.

## V. ПРЕДПРИЕТИ ДЕЙСТВИЯ ЗА ОСИГУРЯВАНЕ НА ЕФЕКТИВНОСТ И ЕФИКАСНОСТ ПРИ ИЗПЪЛНЕНИЕ НА ОПР 2014-2020

### 1. Мерки за наблюдение и механизми за събиране, обработване и анализ на данни

Общинският план за развитие на община Сливо поле за периода 2014-2020 г. е претърпял две актуализации след приемането му.

В него с цел осигуряване на ефективност и ефикасност на стратегическото планиране, програмиране, управление и ресурсното осигуряване на местното развитие е заложено да се създаде система за наблюдение и оценка на изпълнението на ОПР.

Предмет на системата за наблюдение и оценка включва:

- изпълнението на целите и приоритетите на Общинския план за развитие, съгласно определени физически и финансови индикатори;
- организацията и методите на изпълнение, прилагани от органите за управление;
- предприетите мерки за осигуряване на информация и публичност за резултатите от изпълнението на плана за развитие.

Системата за наблюдение и оценка на изпълнението на ОПР 2014-2020 съдържа следните **елементи**:

1) Системата от индикатори за наблюдение – дефинирани и отчитащи специфичния характер на плана, реализацията на неговите цели, социално-икономическото състояние, развитието на инфраструктурата и проблемите на околната среда в контекста на устойчивото регионално развитие;

2) Източниците, начините и периодичността за събиране, обработка и анализиране на информацията – наблюдението на изпълнението на ОПР се осъществява на основата на данни на НСИ, ИСУН, ЕВРОСТАТ, АПИ, Агенция за чуждестранни инвестиции, Агенция за устойчиво енергийно развитие, Агенцията по заетостта, както и на основата на данни от други надеждни национални, регионални и местни източници на информация;

3) Финансовото и техническото обезпечаване на дейността по наблюдението на ОПР се осигурява от бюджета на Община Сливо поле;

4) Органи за наблюдение на ОПР, организация и методи на тяхната работа.

Орган за наблюдение на Общинския план за развитие на Община Сливо поле е Общинският съвет на Община Сливо поле. В процеса на наблюдение на изпълнението на ОПР, Общинският съвет осигурява участието на заинтересованите органи, организации, физически

и юридически лица при спазване на принципа за партньорство, публичност и прозрачност при изпълнението на Общинския план за развитие. Функциите на органа за наблюдение на изпълнението на Общинския план за развитие, съгласно чл. 81 от ППЗРР, включват:

- осигуряване на информация и данни и прилагане на система от индикатори за наблюдение на реализацията на целите и приоритетите за регионално и местно развитие;
- координация на дейностите по наблюдението между централните и местните органи на изпълнителната власт, други заинтересувани органи, организации и юридически лица на основата на принципа за партньорство;
- осигуряване съответствие на действията по наблюдението с условията и правилата в областта на защитата на конкуренцията, държавните помощи, обществените поръчки, опазването на околната среда и насърчаването на равните възможности и социалното включване;
- обсъждане и одобряване на доклади за наблюдението на документите за стратегическо планиране на регионалното развитие;
- осигуряване на комуникация и взаимодействие с административните структури, участващи в процеса на изпълнение на регионалните планове за развитие и на общинските планове за развитие;
- разглеждане на предложения и вземане на решения за повишаване ефективността на процеса на наблюдение в случай на установяване на проблеми и пропуски;
- определяне и изпълнение на мерки за осигуряване на информация и публичност относно постигнатите резултати от наблюдението с цел да се гарантира прозрачност при изпълнението на документите за стратегическо планиране на регионалното и местното развитие.

#### 5) Система на докладване и осигуряване на информация и публичност.

В ОПР на община Сливо поле за периода 2014-2020 г. е заложено кметът на общината да организира наблюдението и изпълнението на Общинския план за развитие, като не е предвидено създаването на постоянна работна група, която да управлява изпълнението на ОПР и да упражнява контрол и мониторинг върху резултатите от ОПР, но е предвидено изготвянето на Годишни доклади, с които да се наблюдава напредъка по изпълнението на ОПР.

За периода 01.01.2020-31.12.2020 г. текущото управление на изпълнението на ОПР на община Сливо поле се осъществява от общинската администрация и кмета.

В ОПР 2014-2020 г. на община Сливо поле е регламентирана „Матрица на индикаторите за наблюдение и оценка на Общинския план за развитие на община Сливо поле 2014-2020“, която съдържа индикатори за въздействие и индикатори за резултат.

В Община Сливо поле няма разработвани годишни Програми за реализация на ОПР 2014–2020 г., в които да са посочени планираните проекти на годишна база.

## **2. Проблеми, възникнали при прилагане на ОПР 2014-2020**

През 2020 г. от периода на изпълнение на ОПР се наблюдават следните проблеми, които пряко или косвено са оказали влияние върху изпълнението на плана:

- Пандемичната обстановка и преките последици върху икономиката, демографията и начина на живот на населението;
- Липса на достатъчно собствени средства за реализирането на проекти;
- Липса на механизъм за набиране на актуална статистическа информация за всички области на социално-икономическия живот на територията на общината, поради което анализите се извършват на база налична информация за предходни години от НСИ;
- Липса на механизъм за набиране на информация за реализираните проекти на НПО и стопанските субекти на територията на общината чрез информация, предоставена от съответните регионални структури;
- Липса на активно действащи НПО;
- Липса на стопански субекти, отворени към създаване на ПЧП при реализация на проекти;
- Недостатъчен административен капацитет в публичния и частния сектор;
- Забавяне стартирането на оперативните програми и ПРСР за периода 2014-2020 г.

## **3. Мерки за осигуряване на информация и публичност на действията по изпълнение на ОПР 2014-2020**

Основен принцип за провеждане на държавната политика за регионално развитие е принципът за партньорство, публичност и прозрачност на всички нива при осъществяване на процесите на планиране, програмиране, финансиране, наблюдение и оценка.

Общинският план за развитие за периода 2014-2020 г. е разработен на базата на взаимодействие и поддържане на активна комуникация между общинските служители, държавните структури, бизнеса, културните институции, неправителствения сектор, образователните институции, граждани и др.

Основен източник за информираност на обществото по отношение на изпълнението на Общинския план за развитие, публичност и прозрачност, е официалната уебстраница на Община Сливо поле <http://slivopole.bg/>, в която се публикуват за обществено обсъждане всички нормативни актове, документи, стратегии, планове и програми на общината. На нея се публикува и информация за изпълняваните и реализираните проекти, както и за документите, резултат от тяхното изпълнение.

Информация и публичност на действията по изпълнение на ОПР се предоставят на граждани и организации чрез следните комуникационни канали:

- Информационни справки, внасяни в общинския съвет за промените по бюджета за съответната година;
- Актуализиране на информацията в сайта на общината;
- Провеждане на дискусии;
- Публикации в регионалните медии, вкл. електронните им издания.

В заключение на горепосоченото може да се даде много добра оценка за дейностите по информация и публичност на ОПР, които Община Сливо поле изпълнява.

#### **4. Съответствие на ОПР 2014-2020 със секторни политики, планове и програми на територията на община Сливо поле, в т.ч. мерки за ограничаване на изменението на климата**

Плановата осигуреност е основен фактор за развитие на местна политика. Областите на политика, за чието реализиране отговаря институцията – българска община, в частност Община Сливо поле, са дефинирани в ЗМСМА, чл. 17, т. 1., където законодателят определя правото и реалната възможност на гражданите и избраните от тях органи да решават самостоятелно всички въпроси от местно значение в сферата на:

- Общинското имущество, общинските предприятия, общинските финанси, данъци и такси, общинската администрация;
- Устройството и развитието на територията на общината и на населените места в нея;
- Образованието;
- Здравеопазването;
- Културата;
- Благоустрояването и комуналните дейности;

- Социалните услуги;
- Опазването на околната среда и рационалното използване на природните ресурси;
- Поддържането и опазването на културни, исторически и архитектурни паметници;
- Развитието на спорта, отдиха и туризма;
- Защитата при бедствия.

Необходимо е и по отношение на секторните политики да се прилага механизъм на мониторинг, контрол и отчитане на резултатите от изпълнението им, като тези резултати намират отражение и при годишното отчитане на изпълнението на ОПР за останалия срок от действието му.

Необходимо е да се направи преглед и се изготвят или актуализират документите (стратегии, програми, планове, наредби, правила), свързани с прилагането, изпълнението и отчитането на отделните секторни политики, които са в правомощията на органите на местно самоуправление.

За постигане съответствие на ОПР със секторните политики, планове и програми на територията на общината, мерките, които се предприемат към настоящия момент, са:

- провеждане на коригиращи действия, на базата на предложения от заинтересованите страни;
- разглеждане на предложения от заинтересованите страни в постоянните комисии на Общинския съвет и внасяне на предложения за решения от ОбС;
- актуализиране на приетите от Общинския съвет – Сливо поле наредби, стратегии, концепции, програми, планове и др. в съответствие с целите и мерките, предвидени в ОПР.

Изпълнението и приложението на основните области на политиките, които са от компетентността на община Сливо поле е обезпечено с приети и действащи стратегически документи, основните от които са Общинският план за развитие на община Сливо поле за периода 2014–2020 г. и Общият устройствен план.

## 5. Приложение на принципа на партньорство

Партньорският модел на управление е необходим за бъдещото развитие на общината. Благодарение на неговото приложение община Сливо поле ще може да реализира процеса съвместно, комуникирано с партньорите, при вземането на решения и координирането на техните изпълнения. В процеса на управление на политиките за регионално развитие са въввлечени разнородни по своите интереси и функции заинтересовани страни - институции,

организации, административни звена, общности (групи) от различни юридически и физически лица, които имат конкретен интерес във връзка с реализацията на публична политика/план и са нейни поддръжници или противници. С помощта на партньорството може да се осъществи целенасочено взаимодействие между тях, което ще гарантира успешното развитие на дейността.

Работата в партньорство не означава само информиране или консултиране. Преди всичко означава съвместно вземане на решения и съвместни действия за изпълнение на тези решения. Решения, които първоначално са общоприети от мнозинството партньори, имат висока обществена подкрепа в процеса на реализацията.

## **6. Резултати от извършени оценки**

През 2017 г. е извършена задължителната междинна оценка на ОПР Сливо поле 2014-2020 г. за изпълнението на плана през първите три години от програмния период 2014-2016 г. Оценката е извършена от външна независима организация. Основните изводи и препоръки, които дава оценката, са насочени към актуализиране на индикативната финансова таблица и прецизиране на индикаторите за резултат и за въздействие. Препоръките са изпълнени чрез актуализация на плана.

През 2020 г. не са правени други оценки.

## VI. ПРОЕКТИ, ДОПРИНАСЯЩИ ЗА ПОСТИГАНЕ НА ЦЕЛИТЕ И ПРИОРИТЕТИТЕ НА ОБЛАСТНАТА СТРАТЕГИЯ ЗА РАЗВИТИЕ 2014-2020

Изпълнението на ОПР Сливо поле през 2020 г. допринася в най-голяма степен за постигането на третата стратегическа цел от областната стратегия, а именно „Териториално сближаване чрез балансирано, интегрирано и устойчиво развитие на транспортната и комуникационна инфраструктура в областта, подобряване на селищната среда и интензифициране на междурегионалното, трансграничното и транснационално сътрудничество“ и по-конкретно **Приоритет 3.1** – „Развитие на транспортната и комуникационна инфраструктура в областта и прилежащите ѝ съоръжения“, като този извод е направен на база реализирани проекти и тяхното финансово измерение.

## VII. ЗАКЛЮЧЕНИЯ И ПРЕДЛОЖЕНИЯ ЗА ПОДОБРЯВАНЕ НА РЕЗУЛТАТИТЕ ОТ НАБЛЮДЕНИЕТО НА ОПР 2014-2020

Мониторингът и оценката предполагат изследване на текущото състояние и проследяване във времето на промените, до които довеждат прилагането на Общинския план или на съответния друг стратегически документ. По тази причина е важно да се обезпечат надеждни данни за изходното състояние на съответните индикатори, чрез които се описва проблемът или ситуацията преди изпълнението на заложените проект, мярка, приоритет и специфична цел. Такива изходни индикатори (индикатори за резултат и индикатори за въздействие) са заложили в ОПР Сливо поле 2014-2020 г. с фиксирани междинни и целеви стойности (след актуализацията на плана).

Мониторингът на общинските политики е предвидено да се реализира на две нива. Първото ниво се осъществява от общинската администрация и включва следене на графициите за изпълнение на програмата и спазването на сроковете, както и оценка на степента на постигане на целите, финансовите ресурси (планирани и изразходвани) и управлението. Второто ниво се осъществява от Общинския съвет, който приема решения по изпълнението на програмата или по възникнали проблеми.

Една от основните задачи на мониторинга по отношение на публичните политики е да следи за степента на постигане на заложените цели и ефективност по време на тяхното прилагане. Реализирането на общинския план за развитие представлява етапен процес, при който всяка финансова година може да се разглежда като отделна фаза. Именно поради това,



мониторингът завършва с годишни оценки и доклади, които да послужат на корективните действия в следваща фаза/година.

Системата за наблюдение и оценка на изпълнението на Общинския план за развитие цели осигуряването на ефективно изпълнение на плана, с оглед постигане на целите за интегрирано устойчиво местно развитие и ефикасно разходване на ресурсите за реализация на планираните дейности и проекти.

Предмет на наблюдението и оценката е изпълнението на целите и приоритетите на Общинския план за развитие на основата на резултатите от подготовката и изпълнението на мерките и проектите, включени в програмата за реализация на плана.

Необходимо е да се направи преглед и се изготвят и/или актуализират документите (стратегии, програми, планове, наредби, правила), които са свързани с прилагането, изпълнението и отчитането на отделните секторни политики, които са в правомощията на органите на местно самоуправление.

Необходимо е и по отношение на секторните политики да се прилага механизъм на мониторинг, контрол и отчитане на резултатите от изпълнението им, като тези резултати намират отражение и при годишното отчитане на изпълнението на ОПР за останалия срок от действието му.

## **ПРИЛОЖЕНИЯ**

**Приложение 1.** Изпълнени проекти и дейности от Програмата за реализация на ОПР 2014-2020 г. на община Сливо поле за периода 01.01-31.12.2020 г.

Приложение 1. Изпълнени проекти и дейности от Програмата за реализация на ОПР 2014-2020 г. на община Сливо поле за периода 01.01-31.12.2020 г.

Изпълнени проекти и дейности от Програмата за реализация на ОПР 2014-2020 г. на община Сливо поле за периода 01.01-31.12.2020 г.*												
№	Наименование на дейността/проекта	Източник на финансиране - програма	Бенефициент / партньор	Статус	Бюджет (хил. лв.)	Общински бюджет	Централен бюджет	Фондове на ЕС	Други източници	Частни фондове, фирми	Планиран бюджет (хил. лв.)	% изпълнение
<b>О Б Щ О :</b>					<b>5 824</b>	<b>143</b>	<b>2 136</b>	<b>3 545</b>			<b>63 177</b>	<b>9%</b>
<b>Приоритет 1: Обновяване на инфраструктурата на територията на общината</b>					<b>4 850</b>	<b>60</b>	<b>1 762</b>	<b>3 028</b>			<b>25 992</b>	<b>19%</b>
1	Реконструкция на водопроводната мрежа в с. Голямо Враново и с. Юделник, община Сливо поле	ПРСР	Община Сливо поле	Текущ	2 993		449	2 544				
2	Реконструкция и рехабилитация на улици в гр. Сливо поле и с. Голямо Враново, Община Сливо поле	ПРСР	Община Сливо поле	Текущ	569		85	484				
3	Реконструкция на водопровод ф 80 мм. етернит със ПЕВП ф 160/10 с L 1823 м. и ПЕВП ф 110/10 с L 582 м. в с. Борисово до ДЗС Борисово, Община Сливо поле	Републикански бюджет	Община Сливо поле	Текущ	207		207					
4	Възстановяване на пътен мост над дере в с. Юделник в района между улица "Дунав" и улица "Възраждане"	Републикански бюджет	Община Сливо поле	Текущ	82		82					
5	Извършване на укрепителни дейности периодично активно свлачище в с. Юделник	Републикански бюджет	Община Сливо поле	Текущ	92		92					
6	Изпълнение на СМР за изграждане на дъждовна канализация в района на кръстовищата на ул. "Цар Борис I" с улици "Люлин" и "Весела" в с. Ряхово, за отводняване на общинските терени застрашаващи жилищни домове от наводняване	Републикански бюджет	Община Сливо поле	Текущ	530		530					
7	Рехабилитация на общински път Ряхово – Бабово – Голямо Враново	Републикански бюджет	Община Сливо поле	Текущ	278		278					
8	Изграждане на водопровод между кв.128 и кв.134 гр. Сливо поле	Републикански бюджет	Община Сливо поле	Изпълнен	20		20					
9	Реконструкция и основен ремонт на улици в с. Стамболово, с. Кошарна, гр. Сливо поле	Общински бюджет	Община Сливо поле	Изпълнен	60	60						
10	Маркировка и постоянна организация на движението с. Ряхово	Републикански бюджет	Община Сливо поле	Изпълнен	19		19					
11	Реконструкция и рехабилитация на улична мрежа на територията на гр. Сливо поле с три подобекта	ПРСР	Община Сливо поле	Сключен договор								
12	Реконструкция и рехабилитация на улична мрежа на територията на гр. Сливо поле	ПРСР	Община Сливо поле	Подадено предложение								
<b>Приоритет 2: Подобряване на административното обслужване</b>					<b>11</b>	<b>3</b>	<b>8</b>				<b>600</b>	<b>2%</b>
1	Закупуване на лиценз за антивирусна програма "TREND MICRO"	Републикански бюджет	Община Сливо поле	Изпълнен	8		8					

Приложение 1. Изпълнени проекти и дейности от Програмата за реализация на ОПР 2014-2020 г. на община Сливо поле за периода 01.01-31.12.2020 г.

№	Наименование на дейността/проекта	Източник на финансиране - програма	Бенефициент / партньор	Статус	Бюджет (хил. лв.)	Общински бюджет	Централен бюджет	Фондове на ЕС	Други източници	Частни фондове, фирми	Планиран бюджет (хил. лв.)	% изпълнение
2	Провеждане на обучения на служители	Общински бюджет	Община Сливо поле	Изпълнен	3	3						
	<b>Приоритет 3: Повишаване конкурентоспособността на малки и средни предприятия на територията на общината</b>				<b>192</b>		<b>36</b>	<b>156</b>			<b>19 712</b>	<b>1%</b>
1	Подкрепа за преработвателни предприятия на продукти от риболов и аквакултури за преодоляване на икономическите последици от пандемията COVID-19	ПМДР	Фишери 2009 ООД	Изпълнен	80		20	60				
2	Преодоляване недостига на средства и липсата на ликвидност, настъпили в резултат от епидемичния взрив от COVID-19	ОПИК	Техномаш Инвест ЕООД, Удекс ЕООД, Рибарска среща-Ряхово ЕООД, Сехошанс ЕООД, Сехо трейд ООД, ВД строй ЕООД, Капричио-2004 ООД, Изолат ООД, Европа такси 3	Изпълнен	88		13	75				
3	Стартова помощ за създаване на стопанство на млад фермер	ПРСР	Даниел	Текущ	24		2	22				
4	Създаване на жизнеспособно и устойчиво земеделско стопанство, с основна дейност отглеждане на трайни насаждения и зеленчуци	ПРСР	Нурие	Текущ								
5	Отглеждане на трайно насаждение от сливи и създаване на ново насаждение с площ 7,00 дка	ПРСР	Гранд счетоводно обслужване ЕООЛ	Текущ								
6	Създаване на жизнеспособно и устойчиво земеделско стопанство, с основна дейност поддържане и създаване на трайни насаждения отглеждани по биологичен начин	ПРСР	Айсел	Текущ								
7	Създаване на жизнеспособно и устойчиво земеделско стопанство, с основна дейност отглеждане на зеленчукови култури-оранжерийно производство	ПРСР	Алтан	Сключен договор								

Приложение 1. Изпълнени проекти и дейности от Програмата за реализация на ОПР 2014-2020 г. на община Сливо поле за периода 01.01-31.12.2020 г.

№	Наименование на дейността/проекта	Източник на финансиране - програма	Бенефициент / партньор	Статус	Бюджет (хил. лв.)	Общински бюджет	Централен бюджет	Фондове на ЕС	Други източници	Частни фондове, фирми	Планиран бюджет (хил. лв.)	% изпълнение
8	Стартова помощ за създаване на стопанство на млад фермер	ПРСР	Владислав	Сключен договор								
9	Подобряване на производствения капацитет и генериране на допълнителен експортен потенциал в "Изолат" ООД чрез разширяване на технологичния парк	ОПИК	Изолат ООД	Сключен договор								
10	Стартова помощ за създаване на стопанство на млад фермер	ПРСР	Импулс 2017 ЕООД	Сключен договор								
11	Развитие на малко стопанство с отглеждане на зеленчукови култури	ПРСР	Орхан	Сключен договор								
12	Повишаване жизнеспособността и конкурентноспособността на земеделското стопанство, чрез закупуване на земеделска техника-трактор	ПРСР	Паулина	Сключен договор								
13	Развитие на малко земеделско стопанство с отглеждане на трайни насаждения - сливи и круши и разширение с лавандула	ПРСР	Румен	Сключен договор								
14	Закупуване и въвеждане в експлоатация на селскостопанска техника	ПРСР	Фахредин	Сключен договор								
15	Закупуване и въвеждане в експлоатация на селскостопанска техника	ПРСР	Шевкет	Сключен договор								
16	Повишаване жизнеспособността и конкурентноспособността на земеделското стопанство, чрез закупуване на земеделска техника-трактор	ПРСР	Шенай	Сключен договор								
<b>Приоритет 4: Диверсификация на икономически дейности, разширяване на трансграничното сътрудничество и развитие на туристическия сектор</b>											<b>4 105</b>	<b>0%</b>
1	Разнообразяване на туристическата инфраструктура чрез създаване на посетителски център и туристически атракции свързани с река Дунав	ПРСР	Сдружение "Клуб по водомоторен спорт - Ряхово"	Сключен договор								
2	Умни територии -всички под един покрив: иновация за създаване и промотиране на уникални местни продукти	ПРСР	МИГ Лясковец-Стражица, МИГ Тутракан-Сливо поле, МИГ Средец	Сключен договор								

Приложение 1. Изпълнени проекти и дейности от Програмата за реализация на ОПР 2014-2020 г. на община Сливо поле за периода 01.01-31.12.2020 г.

№	Наименование на дейността/проекта	Източник на финансиране - програма	Бенефициент / партньор	Статус	Бюджет (хил. лв.)	Общински бюджет	Централен бюджет	Фондове на ЕС	Други източници	Частни фондове, фирми	Планиран бюджет (хил. лв.)	% изпълнение
	<b>Приоритет 5: Създаване на предпоставки за насърчаване на заетостта, образованието, културата, квалификацията и социалната интеграция в община Сливо поле</b>				<b>673</b>	<b>80</b>	<b>315</b>	<b>278</b>			<b>6 019</b>	<b>11%</b>
1	"Бъдеще за нашите деца" - услуги за ранно детско развитие в община Сливо поле	ОПРЧР	Община Сливо поле	Текущ	155		23	132				
2	ДЦДМУ "Рализ" град Сливо поле	Централен бюджет	Община Сливо поле	Постоянен проект	20		20					
3	Изграждане на спортна инфраструктура в УПИ I - 845, кв. 136 по плана на гр. Сливо поле, общ. Сливо поле	ПРСР	Община Сливо поле	Текущ	38		6	32				
4	Патронажна грижа за възрастни хора и лица с увреждания в Община Русе и Община Сливо поле	ОПРЧР	Община Сливо поле, Община Русе	Изпълнен	134		20	114				
5	Предоставяне на социални услуги за възрастни и лица с увреждания – ЦСРИ "Здравец", с .Ряхово	Централен бюджет	Община Сливо поле	Текущ	130		130					
6	Целева програма "Топъл обяд у дома в условията на извънредна ситуация – 2020 г."	Централен бюджет	Община Сливо поле	Изпълнен	25		25					
7	Ремонт сграда ДГ с. Ряхово	Централен бюджет	Община Сливо поле	Изпълнен	12		12					
8	Ремонт ДСП гр. Сливо поле	Централен бюджет	Община Сливо поле	Изпълнен	19		19					
9	Ремонт читалища с. Бръшлен и с. Малко Враново	Общински бюджет	Община Сливо поле	Изпълнен	9	9						
10	Проектиране и изграждане на система за видео наблюдение	Централен бюджет	Община Сливо поле	Изпълнен	60		60					
11	Ремонт покрив на кметство, с. Бръшлен	Общински бюджет	Община Сливо поле	Изпълнен	7	7						
12	Ремонт ДГ с. Голямо Враново	Общински бюджет	Община Сливо поле	Изпълнен	18	18						
13	Ремонт ДГ гр. Сливо поле	Общински бюджет	Община Сливо поле	Изпълнен	10	10						
14	Ремонт здравна служба с. Борисово	Общински бюджет	Община Сливо поле	Изпълнен	14	14						
15	Ремонт кинозал с. Стамболово	Общински бюджет	Община Сливо поле	Изпълнен	10	10						
16	Ремонт читалище с. Ряхово	Общински бюджет	Община Сливо поле	Изпълнен	12	12						
17	Въстановка на празник "Гергьовден на етносите" в гр. Сливо поле	ПРСР	Община Сливо поле	Сключен договор								

Приложение 1. Изпълнени проекти и дейности от Програмата за реализация на ОПР 2014-2020 г. на община Сливо поле за периода 01.01-31.12.2020 г.

№	Наименование на дейността/проекта	Източник на финансиране - програма	Бенефициент / партньор	Статус	Бюджет (хил. лв.)	Общински бюджет	Централен бюджет	Фондове на ЕС	Други източници	Частни фондове, фирми	Планиран бюджет (хил. лв.)	% изпълнение
18	Обновяване и облагородяване на гробищни паркове на територията на Община Сливо поле	ПРСР	Община Сливо поле	Подадено предложение								
19	Основен ремонт на съществуваща покривна конструкция на сграда- "Младежки дом" в гр. Сливо поле	ПРСР	Община Сливо поле	Подадено предложение								
20	Реконструкция и ремонт на прилежащо дворно пространство на ОУ "Иван Вазов", с. Голямо Враново	ПРСР	Община Сливо поле	Подадено предложение								
21	Основен ремонт на съществуваща сграда към стадион в с. Голямо Враново	ПРСР	Община Сливо поле	Подадено предложение								
<b>Приоритет 6: Опазване на природните ресурси</b>					<b>98</b>		<b>15</b>	<b>83</b>			<b>6 749</b>	<b>1%</b>
1	Изграждане на анаеробна инсталация за разделно събрани биоразградими отпадъци за нуждите на общините на РСУО Русе	ОПОС	Община Сливо поле, община Русе, община Иваново, община Тутракан и община Ветово	Текущ	98		15	83				
2	Мерки за подобряване управлението на отпадъците в общините Русе, Тутракан, Сливо поле и Ветово	ОПОС	Община Сливо поле, община Русе, община Тутракан и община Ветово	Подадено предложение								

\* Бюджетът на проектите е отнесен само към 2020 г., където е възможно!