



ГОДИШЕН ДОКЛАД  
ЗА НАБЛЮДЕНИЕ НА  
ИЗПЪЛНЕНИЕТО НА ПИРО 2021-2027 Г.  
НА ОБЩИНА СЛИВО ПОЛЕ ЗА  
ПЕРИОДА 01.01-31.12.2021 Г.

## СЪДЪРЖАНИЕ

Списък на използваните съкращения.....	3
Списък на използваните таблици .....	4
Списък на използваните фигури.....	4
1. Въведение.....	5
2. Общи условия за изпълнение на ПИРО 2021-2027 и в частност промените в социално-икономическите условия на общината.....	7
2.1. Демографска характеристика на община Сливо поле .....	7
2.2. Икономическо развитие на община Сливо поле .....	8
2.3. Пазар на труда .....	9
2.4. Социално развитие .....	9
3. Постигнат напредък по изпълнението на целите и приоритетите на плана за интегрирано развитие на общината въз основа на индикаторите за наблюдение .....	12
4. Действията, предприети от компетентните органи с цел осигуряване на ефективност и ефикасност при изпълнението на ПИРО .....	16
5. Изпълнение на проекти, допринасящи за постигане на целите и приоритетите на ПИРО с размера на усвоените средства за отчетния период и източниците на тяхното финансиране .	18
6. Заключение и предложения за подобряване на резултатите от наблюдението на Плана за интегрирано развитие на общината.....	28
7. Приложения .....	29

### СПИСЪК НА ИЗПОЛЗВАНИТЕ СЪКРАЩЕНИЯ

ДБ/ЦБ	Държавен/централен бюджет
ДБТ	Дирекция „Бюро по труда“
ДИ	Други източници (дарения, съфинансиране, фондове на други финансови инструменти)
ЕС	Европейски съюз
ЗРР	Закон за регионалното развитие
ИСУН	Информационна система за управление и наблюдение на средствата от Структурните фондове на ЕС
МОН	Министерство на образованието и науката
НСИ	Национален статистически институт
ОБ	Общински бюджет
ОДЗ	Областна дирекция „Земеделие“
ОПИК	Оперативна програма „Иновации и конкурентоспособност“ 2014-2020
ОПУ	Областно пътно управление
ОПРР	Оперативна програма „Региони в растеж“ 2014-2020 г.
ОПРЧР	Оперативна програма „Развитие на човешките ресурси“ 2014-2020 г.
ПМДР	Програма за морско дело и рибарство 2014-2020 г.
ППЗРР	Правилник за прилагане на Закона за регионалното развитие
ПРСР	Програма за развитие на селските райони 2014-2020 г.
СЕС	Средства на Европейски съюз
ТСБ	Териториални статистическо бюро

### **СПИСЪК НА ИЗПОЛЗВАНИТЕ ТАБЛИЦИ**

Таблица 1. Основни демографски показатели за община Сливо поле и област Русе за 2019 и 2020.....	8
Таблица 2. Ключови икономически показатели на община Сливо поле.....	9
Таблица 3. Ключови показатели в областта на образованието .....	9
Таблица 4. Социални услуги в община Сливо поле и техният капацитет към 2021 година ....	10
Таблица 5. Изпълнение на индикаторите за резултат .....	13
Таблица 6. Изпълнение на индикаторите за продукт .....	14
Таблица 7. Разпределение на реализираните и реализиращите се проекти за 2021 г. ....	24

### **СПИСЪК НА ИЗПОЛЗВАНИТЕ ФИГУРИ**

Фигура 1. Хронология на разработването и отчитането на ПИРО Сливо поле.....	6
Фигура 2. Структура на стратегическата част на ПИРО Сливо поле .....	18
Фигура 3. Индикативна стойност и реално изплатени средства по проекти в община Сливо поле, по приоритети за 2021 г .....	19
Фигура 4. Изпълнението на мерките спрямо реално изплатените средства и заложените в ПИРО Сливо поле 2021–2027 .....	22
Фигура 5. Средна стойност на текущите и изпълнени през 2021 г. проекти (по индикативни стойности) по заложен мерки .....	23
Фигура 6. Разпределение на реално изплатените средства според източника на финансиране за 2021 г. ....	24
Фигура 7. Принос на приоритетите към общото изпълнение на ПИРО за 2021 година.....	27

## 1. ВЪВЕДЕНИЕ

Планът за интегрирано развитие на община (ПИРО) Сливо поле за периода 2021-2027 г. е основополагащ, стратегически, динамичен документ и важен инструмент при формирането и провеждането на устойчиво и балансирано местно развитие в посочената територия. Документът очертава средносрочната перспектива за икономическо, социално, инфраструктурно и екологично развитие на общината за период от седем години. ПИРО продължава традицията на общинските планове за развитие да определя бъдещото социално-икономическо развитие на общината.

Изпълнението на заложените в плана мерки, инициативи и конкретни проекти за развитие се отчита чрез годишни доклади за наблюдение на изпълнението на Плана за интегрирано развитие на общината, съгласно чл. 72, ал. 2 от Правилника за прилагане на Закона за регионалното развитие. Основа за изготвянето докладите е информацията, която се събира чрез действащата в Общината система за наблюдение и оценка на плана.

Целта на годишния доклад е да обобщи постигнатото през календарната година и да оцени доколкото ефективно и ефикасно е изразходван публичния ресурс, отчитайки социално-икономическата среда през съответната година, и при необходимост да отправи препоръки за предприемане на действия за корекция на процесите по планиране, програмиране и ресурсно осигуряване за развитието на общината.

Изготвените годишни доклади от своя страна са основа за разработването на междинната и последващата оценка на ПИРО, поради което те самостоятелно се явяват важен елемент от системата за наблюдение и оценка на плана.

Предмет на наблюдение и оценка на годишния доклад е постигането на заложените в ПИРО цели и приоритети както по отношение на финансирането, така и по отношение на постигането на напредъка по дефинираните индикатори за наблюдение. В доклада още се прави преглед и оценка на извършените дейности, свързани с информирането и запознаването на широк кръг от заинтересовани страни относно изпълнението на ПИРО, вкл. конкретните проекти към него.

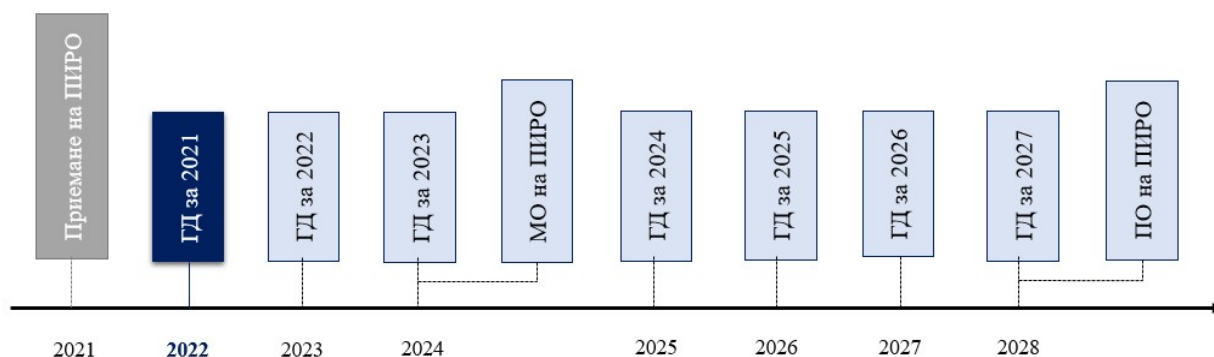
Съгласно чл. 22 от Закона за регионалното развитие кметът на общината „ръководи, организира и контролира дейността по изпълнението на плана за интегрирано развитие на общината“ в т.ч. „представя годишен доклад за наблюдение на изпълнението на плана за интегрирано развитие на общината за одобряване от общинския съвет“. Кметът е натоварен и с функцията да „осигурява публичност и прозрачност на плана за интегрирано развитие на общината, както и на действията по реализацията му“.

Съгласно ППЗРР в цялостния процес на наблюдение и оценка при спазване на принципа за партньорство участват общинският съвет, кметът на общината, кметовете на кметства и кметските наместници, общинската администрация, социалните и икономическите партньори, неправителствените организации, представителите на гражданското общество в общината.

Годишният доклад с резултатите от наблюдението на изпълнението на ПИРО се приема от общински съвет по предложение на кмета на общината.

След приемането на доклада той се публикува на сайта на Общината и се предприемат действия за осигуряване на неговата публичност и достъпност от всички заинтересовани лица.

**Фигура 1. Хронология на разработването и отчитането на ПИРО Сливо поле**



Настоящият доклад представя резултатите от наблюдението на изпълнението на ПИРО 2021-2027 г. на община Сливо поле за периода 01.01.2021 – 31.12.2021 г. Докладът е разработен в съответствие с изискванията на Закона за регионално развитие и Правилника за неговото прилагане.

В процеса на разработване на доклада са използвани следните информационни източници: ПИРО Сливо поле 2021-2027 г., Отчети за капиталови разходи на Община Сливо поле, въпросници, статистика на НСИ, ИСУН, справки на АПИ, ВиК дружество и ДФЗ, друга информация и данни предоставени от общината.

Данните в някои части на социално-икономическия анализ (по-специално тези, отнасящи се към икономиката и демографията на общината) са с година назад във времето (2020 вместо 2021 г.), тъй като националната статистика не разполага с по-актуални обработени данни. Навсякъде в годишния доклад са използвани последни актуални данни от различните институции.

## **2. ОБЩИ УСЛОВИЯ ЗА ИЗПЪЛНЕНИЕ НА ПИРО 2021-2027 И В ЧАСТНОСТ ПРОМЕНЕТЕ В СОЦИАЛНО-ИКОНОМИЧЕСКИТЕ УСЛОВИЯ НА ОБЩИНАТА**

Кризисното положение, възникнало вследствие на пандемията, причинена от вируса ковид-19 през 2021 г., се явява голямо сътресение за европейската, националната и местната икономика, а негативните ефекти, които тя поражда за бизнеса, се очаква тепърва да се проявяват. Освен икономически последици, пандемията оказва също негативно влияние върху финансовата стабилност и политическата обстановка в страната, които от своя страна имат пряко отношение върху средата за изпълнение на Плановите за интегрирано развитие на общините.

През 2021 г се наблюдава продължаваща тенденция за ръст на възнагражденията. Паралелно с това се наблюдава и възстановяване на пазара на труда, като безработицата започва постепенно да се връща към нивата си отпреди началото на пандемията, но следва да се има в предвид, че продължаващите вълни на коронавируса и предизвиканите от тях ограничителни мерки за социалния живот и стопанската активност поставят под риск новите работни места.

Политическата обстановка в страната през 2021 г. бе нестабилна – в рамките на годината се смениха четири правителства, което доведе до затруднения по отношение работата на администрацията и усложнения при подготовката за новия програмен период.

При анализиране и проследяване на условията за изпълнение на ПИРО са отчетени настъпилите промени в социално-икономическите условия, оказващи въздействие върху развитието на общината. В следващия раздел са представени основните изводи от анализа на социално-икономическите промени, настъпили в общината от приемането на плана и оказващи влияние върху темповете и степента на неговото изпълнение. Където е възможно е направен паралел между общината и област Русе.

### **2.1. ДЕМОГРАФСКА ХАРАКТЕРИСТИКА НА ОБЩИНА СЛИВО ПОЛЕ**

Поради липса на актуални данни на НСИ, се разглежда демографската обстановка в общината през 2020 г. (последната, за която има налична информация).

През 2020 година се наблюдава ръст по отношение броя на населението на община Сливо поле спрямо 2019 г. с 4,81%, като този ръст е 6,4% за населението в трудоспособна възраст и 4,4% за населението в над трудоспособна възраст. Населението на общината в под трудоспособна възраст е намаляло с 0,9%. Общината е със значително по-добра характеристика от областта, където се наблюдава спад в общия брой население с 1,3%, както и спад по отношение на броя на населението за всяка от възрастовите групи. Коефициентът на естествен прираст на общинско и областно ниво отчита негативно движение – съответно спадове с 3,4‰ и 3,2‰. Коренно различна е обаче ситуацията с коефициента на механичен прираст, благодарение на който се отбелязва и ръст на общия брой население в община Сливо поле. Пандемията от ковид благоприятства за ръста на коефициентът за 2020 г. спрямо 2019 г с 69,4‰, достигайки до 64,4‰. Коефициентът на възрастова зависимост, измерващ броя на лицата от населението в „зависимите” възрасти (населението под 15 и на 65 и повече години) на 100 лица от населението в „независимите” възрасти (от 15 до 64 години) продължава да спада и през 2020 г. е 76,2%. На база на изложената информация можем да направим извода,

че общината е привлекателна за миграция, но структурата на местното население продължава да е с неблагоприятен характер, поради продължаващия спад на населението в под трудоспособна възраст и все по-малкия дял от общото население, което то има.

**Таблица 1. Основни демографски показатели за община Сливо поле и област Русе за 2019 и 2020**

Показател	Мярка	община Сливо поле			Област Русе		
		2019 г.	2020 г.	Δизм.	2019 г.	2020 г.	Δизм.
Население към 31.12. - общо	Брой	9 557	10 017	4,81%	215 477	212 729	-1,28%
Под трудоспособна възраст	Брой	1 297	1 286	-0,85%	29 374	29 082	-0,99%
В трудоспособна възраст	Брой	5 344	5 686	6,40%	127 520	126 168	-1,06%
Над трудоспособна възраст	Брой	2 916	3 045	4,42%	58 583	57 479	-1,88%
Коефициент на естествен прираст (на 1 000 души от населението)	‰	-15,1	-18,5	-3,4‰	-10,2	-13,5	-3,2‰
Коефициент на механичен прираст (вътрешна миграция)	‰	-5,02	64,39	69,41‰	-4,06	0,66	4,72‰
Дял на подтрудоспособното население от общото население	%	13,57	12,84	-0,73%	13,63	13,67	0,04%
Коефициент на възрастова зависимост (отношение между лицата в „зависимите“ възрасти (населението под 15 и на 65 и повече години) и в „независимите“ възрасти (от 15 до 64 години))	%	78,84	76,18	-2,66%	68,97	68,61	-0,36%

Източник: НСИ, собствени изчисления

## 2.2. ИКОНОМИЧЕСКО РАЗВИТИЕ НА ОБЩИНА СЛИВО ПОЛЕ

По отношение на общинската икономика се наблюдават свиване през 2020 г. Това се затвърждава от официалните статистически данни на НСИ. Макар броят на нефинансовите предприятия да нараства през 2020 г. с близо 6%, значително е намалял броят на заетите лица в тях – с 12%. Спад се наблюдава и при произведената продукция, като през 2020 г. нейната стойност е близо 466 млн. лв., което е с 1% по-малко от предходната година. Що се отнася до инвестициите, в частност разходите за придобиване на ДМА, спадът е 3,5%. При следващия годишен доклад за изпълнението на ПИРО Сливо поле и анализ на икономическите данни за 2021 г., ще може по-ясно да се види, дали общинската икономика превъзмогва последствията от пандемията ковид-19 или свиването ѝ продължава.

Поради конфиденциалност на данните не може да се определи коя икономическа дейност е с най-голямо значение за местната икономика. Сред дейностите, за които има достъпна информация, с най-голямо значение през 2020 г. е селското стопанство. То генерира продукция на стойност 46 млн. лв. Лек спад се отбелязва по отношение на обработваемите площи между 2020 и 2021 г. (от 196 хил. дка на 194 хил. дка). Спад има и по брой регистрирани земеделски стопани – от 475 на 461 за същия период. Въпреки това при преглед на средните



добиви на 1 декар се наблюдават леки колебания при повечето култури и двойно нарастване при домати и краставиците. Броят на отглежданите животни също нараства, като там ръстът е най-осезаем за отглежданите свине.

**Таблица 2. Ключови икономически показатели на община Сливо поле**

Показател	Мярка	2019 г.	2020 г.	Δизм.
Брой предприятия	Брой	279	295	+5,7%
Заети лица	Брой	1 630	1 433	-12,1%
Произведена продукция	Хил. лв.	482 808	466 145	-3,5%
Разходи за придобиване на ДМА	Хил. лв.	21 990	21 753	-1,1%

Източник: Източник: ТСБ - Север, Отдел „Статистически изследвания – Русе“

### 2.3. ПАЗАР НА ТРУДА

Към 30.12.2021 г. по данни на ДБТ – гр. Русе, равнището на безработица спада до 7% (369 д.) за 2021 г., спрямо 10,9% през 2020 г. по данни на ДБТ – гр. Русе. Броят на регистрираните безработни лица намалява до 236 д. през 2021г. спрямо 369 д. през 2020 г.

През 2021 г. са заявени 71 свободни работни места, но няма новоразкрити такива. Броят на хората включени в заетост по мерки за насърчаване на заетостта, включително по схеми на ОПРЧР е 103, което е над 3 пъти повече в сравнение с 2020 г. Само 1 лице е включено в квалификационни и преквалификационни курсове. С цел понижаване на безработицата в рамките на общината се изпълняват Регионална програма за заетост и Националните програми „Заетост и обучение на хора с трайни увреждания“, „Помощ при пенсиониране“, „Старт на кариерата“, „Асистент на хора с увреждания“ и „Предоставяне на грижи в домашна среда“.

По отношение на работната заплата са разгледани данните за 2020 г. спрямо 2019 г., поради липсата на по-актуална информация. През 2020 г. тя достига 13 114 лв., което е ръст от 5,7% на годишна база.

### 2.4. СОЦИАЛНО РАЗВИТИЕ

Не се наблюдават съществени изменения в образователната структура в общината през учебната 2020/2021 г. Броят на училищата и детските градини остава непроменен. Децата, посещаващи детските градини са намалели чувствително (с близо 12%), но това следва да се отдаде предимно на пандемичната обстановка. По отношение на учащите не се наблюдава съществено изменение.

Основните показатели в сферата на образованието са представени обобщено в следващата таблица, като за референция е поставена и стойността за област Русе.

**Таблица 3. Ключови показатели в областта на образованието**

Показател	Мярка	Община Сливо поле		Област Русе
		2019/2020	2020/2021	2020/2021
Детски градини	Брой	2	2	39
Педагогически персонал в детските градини	Брой	26	25	555
Места на 100 деца в детските градини	Брой	109	111	113

*Годишен доклад за наблюдение на изпълнението на ПИРО Сливо поле  
за периода 01.01.2021-31.12.2021 г.*

Показател	Мярка	Община Сливо поле		Област Русе
		2019/2020	2020/2021	2020/2021
Деца в детските градини	Брой	278	245	5 756
Места в детските градини	Брой	302	271	6 489
Общообразователни училища	Брой	3	3	68
Учители в общообразователните училища	Брой	61	63	1 385
Учащи в общообразователните училища	Брой	558	550	14 932

*Източник: НСИ*

На територията на община Сливо поле към края на отчетната година няма изградено здравно заведение. Местното население е обезпечено посредством индивидуални лекарски практики, филиал на Център за спешна медицинска помощ гр. Русе и медико-диагностична лаборатория – Здраве. Броят на лекарите през 2021 г. е 4, като трима от тях практикуват на територията на гр. Сливо поле (невролог, педиатър и общопрактикуващ лекар), а на територията на селата Голямо Враново, Борисово, Юделник, Ряхово и Стамболово – един общопрактикуващ лекар). Лекарите по дентална медицина за 2021 г. са 5, от които двама практикуващи на територията на гр. Сливо поле и по един в с. Голямо Враново, с. Ряхово и с. Борисово.

Няма изменения по отношение на детската ясла в общината – капацитетът ѝ през 2020 е 16 места, а броят на децата, които я посещават е 20.

През 2021 година в община Сливо поле се предлагат три делегирани от държавата социални услуги, четири социални услуги по проекти на ОПРЧР и една общинска социална услуга.

**Таблица 4. Социални услуги в община Сливо поле и техният капацитет към 2021 година**

Социална услуга	Населено място	Капацитет	Потребители
Дневен център за деца и пълнолетни с увреждания	гр. Сливо поле	20	18 деца + 2 младежи
Център за социална рехабилитация и интеграция	с. Ряхово	35	57
Социална услуга „Асистентска подкрепа“			49
Проект по ОПРЧР „„Бъдеще за нашите деца“ – услуги за ранно детско развитие“			260
Проект по ОПРЧР „Патронажна грижа в община Сливо поле: 1. Патронажна грижа; 2. Превенция на разпространението на Covid 19 в социалните услуги в община Сливо Поле“			181

Годишен доклад за наблюдение на изпълнението на ПИРО Сливо поле  
за периода 01.01.2021-31.12.2021 г.

Социална услуга	Населено място	Капацитет	Потребители
Проект по ОПРЧР „Патронажна грижа в община Сливо поле“ – предоставяне на патронажна за възрастни и лица с увреждания			33
Проект по ОПРЧР „Патронажна грижа в община Сливо поле“ – осигуряване доставки на грана, хранителни продукти, лекарства			165
Домашен социален патронаж – доставка на храна по домовете			314

Източник: Община Сливо поле; АСП

### **3. ПОСТИГНАТ НАПРЕДЪК ПО ИЗПЪЛНЕНИЕТО НА ЦЕЛИТЕ И ПРИОРИТЕТИТЕ НА ПЛАНА ЗА ИНТЕГРИРАНО РАЗВИТИЕ НА ОБЩИНАТА ВЪЗ ОСНОВА НА ИНДИКАТОРИТЕ ЗА НАБЛЮДЕНИЕ**

Системата за наблюдение и оценка на изпълнението на ПИРО цели осигуряването на ефективно изпълнение на плана, с оглед постигане на целите за интегрирано устойчиво местно развитие и ефикасно разходване на ресурсите за реализация на планираните дейности и проекти. Предмет на наблюдението и оценката е изпълнението на целите и приоритетите на плана на основата на резултатите от подготовката и изпълнението на мерките и проектите, включени в Програмата за реализация на плана и на база на определените индикатори за наблюдение и оценка. Системата от индикатори за наблюдение на изпълнението на плана, въз основа на събраната обективна информация и данни, отчита напредъка и степента на постигане на целите и приоритетите за развитие на общината по физически и финансови характеристики.

Индикаторите за резултат отчитат изпълнението на стратегическите цели и имат значение за цялостната оценка на ефективността на плана. Те отразяват очаквания синергичен ефект от изпълнението на заложените мерки по приоритетни направления. В този смисъл, те надграждат тези за продукт, като стремежът е да покажат цялостно ситуацията в общината.

Индикаторите за продукт се отнасят до наблюдението и оценката на изпълнението на определените приоритети. По някои от приоритетите те могат да се отнасят за предвидени или изпълнявани конкретни проекти с важно значение за развитието на територията на общината. Те са количествено измерими и осигуряват обективност по отношение на оценките и изводите за конкретните постижения при реализацията на приоритетите и постигнатото пряко въздействие в съответната област.

В следващите таблици са изложени заложените в ПИРО индикатори, посочени са техните базови стойности, стойностите отчетени в годишния доклад и целевите стойности за 2027 г., като по този начин се проследява постигнатия напредък по тях.

Таблица 5. Изпълнение на индикаторите за резултат

№	Индикатори за резултат	Мерна единица	Източник на информация	Базова стойност	Стойност на ГД	Целева стойност (2027 г.)
<b>Стратегическа цел 1. Реализиране на икономически подем посредством разрастване и модернизация</b>						
1	Произведена продукция на 1000 души от населението	хил. лв.	НСИ	42 648 (2018 г.)	46 535 (2020 г.)	55 000
2	Средна годишна работна заплата	лв.	НСИ	11 693 (2018 г.)	13 114 (2020 г.)	14 500
3	Заети лица в нефинансовите предприятия (средногодишно)	бр.	НСИ	1 439 (2018 г.)	1 433 (2020 г.)	1 650
<b>Стратегическа цел 2: Предоставяне на качествени обществени услуги</b>						
1	Брой жители на един общопрактикуващ лекар	бр.	Община Сливо поле	9 557 (2019 г.)	10 017 (2021 г.)	2 000
2	Среден успех на учениците по БЕЛ на ДЗИ	оценка	МОН, ИПИ - <a href="https://265obshtini.bg/map/66">https://265obshtini.bg/map/66</a>	3,24 (2020 г.)	3,24 (2020 г.)	4,50
3	Ниво на безработица	%	НСИ, АСП	7,7 (2019 г.)	7 (2021 г.)	4,5
<b>Стратегическа цел 3. Развитие на съвременна и екологосъобразна инфраструктура</b>						
1	Загуби на вода по водопреосната мрежа	%	ВиК дружество, Община Сливо поле	69,93 (2019 г.)	69,9 (2020 г.)	55
2	Дял от населението свързано към канализационната мрежа	%	ВиК дружество, Община Сливо поле	0 (2020 г.)	0 (2021 г.)	40

Източник.: Справки ПРСР, НСИ, ВиК, Община Сливо поле, Дирекция „Бюро по труда“

Таблица 6. Изпълнение на индикаторите за продукт

№	Индикатор за продукт	Мерна единица	Източник на информация	Базова стойност	Стойност на ГД	Целева стойност (2027 г.)
<b>Приоритет 1. Устойчиво териториално развитие и свързаност</b>						
1	Изграден довеждащ газопровод до гр. Сливо поле	бр.	Община Сливо поле	0 (2020 г.)	0 (2021 г.)	1
2	Изградена индустриална зона гр. Сливо поле	бр.	Община Сливо поле	0 (2020 г.)	0 (2021 г.)	1
3	Дължина на реконструирана улична мрежа в общината	км	ИСУН; Община Сливо поле	0 (2020 г.)	36,519 (2021 г.)	30
4	Дължина на реконструирана общинска пътна мрежа в общината	км	ИСУН; Община Сливо поле	0 (2020 г.)	1 (2021 г.)	25
5	Туристическите фестивали и събития, включени в Единната система за туристическа информация (ЕСТИ)	бр.	Община, ЕСТИ „Регистър на туристическите фестивали и събития“	1 (2020 г.)	1 (2021 г.)	8
6	Туристическите атракции, включени в Единната система за туристическа информация (ЕСТИ)	бр.	Община, ЕСТИ „Регистър на туристическите атракции“	0 (2020 г.)	0 (2021 г.)	5
<b>Приоритет 2. Опазване на околната среда и развитие на екологосъобразна инфраструктура</b>						
1	Реконструирана водопроводна мрежа	км	Община Сливо поле	0 (2020 г.)	45 (2021 г.)	10
2	Изградена канализационна мрежа	км	ИСУН; Община Сливо поле	0 (2020 г.)	1 (2021 г.)	20
3	Изградена ПСОВ Сливо поле	бр.	ИСУН; Община Сливо поле	0 (2020 г.)	0 (2021 г.)	1
4	Изработен Лесоустройствен план на общината	бр.	Община Сливо поле	0 (2020 г.)	0 (2021 г.)	1
5	Създадена информационна система за енергийно потребление в общината	км	Община Сливо поле	0 (2020 г.)	0 (2021 г.)	15

№	Индикатор за продукт	Мерна единица	Източник на информация	Базова стойност	Стойност на ГД	Целева стойност (2027 г.)
6	Населени места обхванати от система за разделно събиране на отпадъците	бр.	Община Сливо поле	3 (2020 г.)	4 (2021 г.)	11
<b>Приоритет 3. Иновативна и интелигентна община</b>						
1	Брой сгради с внедрени мерки за енергийна ефективност	бр.	ИСУН; Община Сливо поле	0 (2020 г.)	0 (2021 г.)	15
2	Реконструирани сгради на образователната инфраструктура	бр.	ИСУН; Община Сливо поле	0 (2020 г.)	0 (2021 г.)	2
<b>Приоритет 4. Подобряване достъпа до услуги, наличие на качествена социална, здравна, културна и спортна инфраструктура</b>						
1	Реконструирани/нови центрове, предоставящи социални услуги	бр.	ИСУН; Община Сливо поле	0 (2020 г.)	0 (2021 г.)	5
2	Нови/ремонтирани/реконструирани спортни площадки	бр.	ИСУН; Община Сливо поле	0 (2020 г.)	2 (2021 г.)	8
3	Организиран изложби в общината	бр.	Община Сливо поле	0 (2020 г.)	0 (2021 г.)	14
4	Ремонтирани/реновирани религиозни храмове	бр.	Община Сливо поле	0 (2020 г.)	0 (2021 г.)	3
<b>Приоритет 5. Усъвършенстване на местното управление и административен капацитет</b>						
1	Брой проведени обучения за администрацията	бр.	Община Сливо поле	0 (2020 г.)	13 (2021 г.)	20
2	Организиран срещи със заинтересованите страни	бр.	Община Сливо поле	0 (2020 г.)	1 (2021 г.)	7
3	Участие в проекти за интегрирани териториални инвестиции	бр.	Община Сливо поле	0 (2020 г.)	0 (2021 г.)	3

Източник: ИСУН 2020, Справки ПРСР, НСИ, ВиК, Община Сливо поле, Дирекция „Бюро по труда

#### **4. ДЕЙСТВИЯТА, ПРЕДПРИЕТИ ОТ КОМПЕТЕНТНИТЕ ОРГАНИ С ЦЕЛ ОСИГУРЯВАНЕ НА ЕФЕКТИВНОСТ И ЕФИКАСНОСТ ПРИ ИЗПЪЛНЕНИЕТО НА ПИРО**

Съгласно чл. 72 от ППЗРР следва годишните доклади да съдържат информация относно действията, които компетентните органи са предприели, с цел осигуряване на ефективност и ефикасност при изпълнението на ПИРО.

##### ***Мерки за наблюдение и създадените механизми за събиране, обработване и анализ на данни***

Наблюдението на изпълнението на ПИРО Сливо поле се осъществява посредством заложените в ЗРР инструменти – годишни доклади за изпълнение, междинна оценка за изпълнението на плана и последваща такава.

Изграден е механизъм, по който се събират необходимите данни за изготвянето на годишните доклади. Първо се изготвя списък, съдържащ необходимата информация, която следва да бъде събрана за изготвянето на доклада. След това се изпращат официални запитвания с искане за информация до съответните институции (ТСБ, ОДЗ, ДБТ, ВиК дружество и др.). Получената от тези институции информация се систематизира, след което данните се обработват и се извеждат резултати от извършените анализи.

##### ***Преглед на проблемите, възникнали в процеса на прилагане на ПИРО през съответната година, както и мерките за преодоляване на тези проблеми***

През 2021 г. се наблюдават редица проблеми, оказващи пряко негативно влияние по отношение изпълнението на плана. Продължаващата пандемична обстановка, нестабилната политическа среда на национално ниво и растящата инфлация са сред най-значимите от тях. Те ограничават възможността за осъществяване на заложените мерки, забавят се и възможностите за кандидатстване по различните оперативни програми. Подпомагането на предприятия за преодоляване на негативните икономически последици е мярка, посредством която местната икономика преодолява част от посочените трудности през разглеждания период.

##### ***Мерки за осигуряване на информация и публичност на действията по изпълнение на плана за интегрирано развитие на общината***

Планът за интегрирано развитие на община Сливо поле е разработен на базата на взаимодействие и поддържане на активна комуникация между общинските служители, държавните структури, бизнеса, културните институции, неправителствения сектор, образователните институции, граждани и др. За целта още в подготвителния етап на ПИРО е изготвена е разработена Комуникационна стратегия. В нея са описани всички идентифицирани заинтересовани страни, формулирани са подходящи инструменти за комуникация с тях, както и подходящ инструментариум за осигуряване на публичност и прозрачност относно ПИРО, включително събиране на идеи за мерки, проекти и инициативи за реализация в общината.

Основен източник на информация относно изпълнението на ПИРО Сливо поле е сайтът на общината, където се публикуват за обществено обсъждане всички нормативни актове, документи, стратегии, общински планове и програми. На него се публикува и информация за



изпълняваните и реализираните проекти, както и за документите, резултат от тяхното изпълнение.

Други способи за осигуряване на информация и публичност на действията по изпълнение на плана са информационни справки, провеждане на публични дискусии, предоставяне на информация чрез регионалните медии.

***Мерки за постигане на необходимото съответствие на плана за интегрирано развитие на общината със секторните политики, планове и програми на територията на общината, включително мерките за ограничаване изменението на климата и за адаптацията към вече настъпилите промени***

По отношение на програмния период 2021-2027 г. ПИРО Сливо поле е един от първите стратегически документи, на база който се разработват секторни програми и стратегии. Съответствието между тях и ПИРО се осъществява чрез периодичен мониторинг на настъпилите изменения по отношение на съществуващите планове и програми и анализ на новоприетите такива. ПИРО Сливо поле е в синхрон с останалите стратегии на местно ниво.

***Приложение на принципа на партньорство***

Принципа на партньорство се прилага посредством изготвената комуникационна стратегия, която е част от ПИРО Сливо поле. Благодарение прилагането на принципа общината реализира процеса съвместно, комуникирано с партньорите, при вземането на решения и координирането на техните изпълнения. В процеса на управление на политиките за регионално развитие са въввлечени разнородни по своите интереси и функции заинтересовани страни – институции, организации, административни звена, общности (групи) от различни юридически и физически лица, които имат конкретен интерес във връзка с реализацията на публична политика/план.

***Резултати от извършените оценки***

Към 31.12.2021 г. няма извършени оценки на ПИРО Сливо поле. Сегашният годишен доклад се явява първа такава оценка.

## 5. ИЗПЪЛНЕНИЕ НА ПРОЕКТИ, ДОПРИНАСЯЩИ ЗА ПОСТИГАНЕ НА ЦЕЛИТЕ И ПРИОРИТЕТИТЕ НА ПИРО С РАЗМЕРА НА УСВОЕНИТЕ СРЕДСТВА ЗА ОТЧЕТНИЯ ПЕРИОД И ИЗТОЧНИЦИТЕ НА ТЯХНОТО ФИНАНСИРАНЕ

Фигура 2. Структура на стратегическата част на ПИРО Сливо поле



Източник: ПИРО Сливо поле

В тази част на доклада са обобщени резултатите от изпълнението на мерките, предвидени в Плана за интегрирано развитие на община Сливо поле през периода от 01.01.2021 г. до 31.12.2021 г. Следвана е структурата, зададената в ПИРО Сливо поле – визия, транспонирана в три стратегически цели, които следва да бъдат постигнати посредством реализацията на конкретни проекти и мерки, групирани в пет приоритетни направления.

Проектите с принос към ПИРО Сливо поле, изпълнени или в процес на изпълнение и оценка през 2021 г., са систематизирани по отделните мерки.

Напредъкът в изпълнението на ПИРО през 2021 година има количествено измерение от общо 80 (от тях 11 свързан с ковид-19) отчетени проекта и инициативи на обща стойност

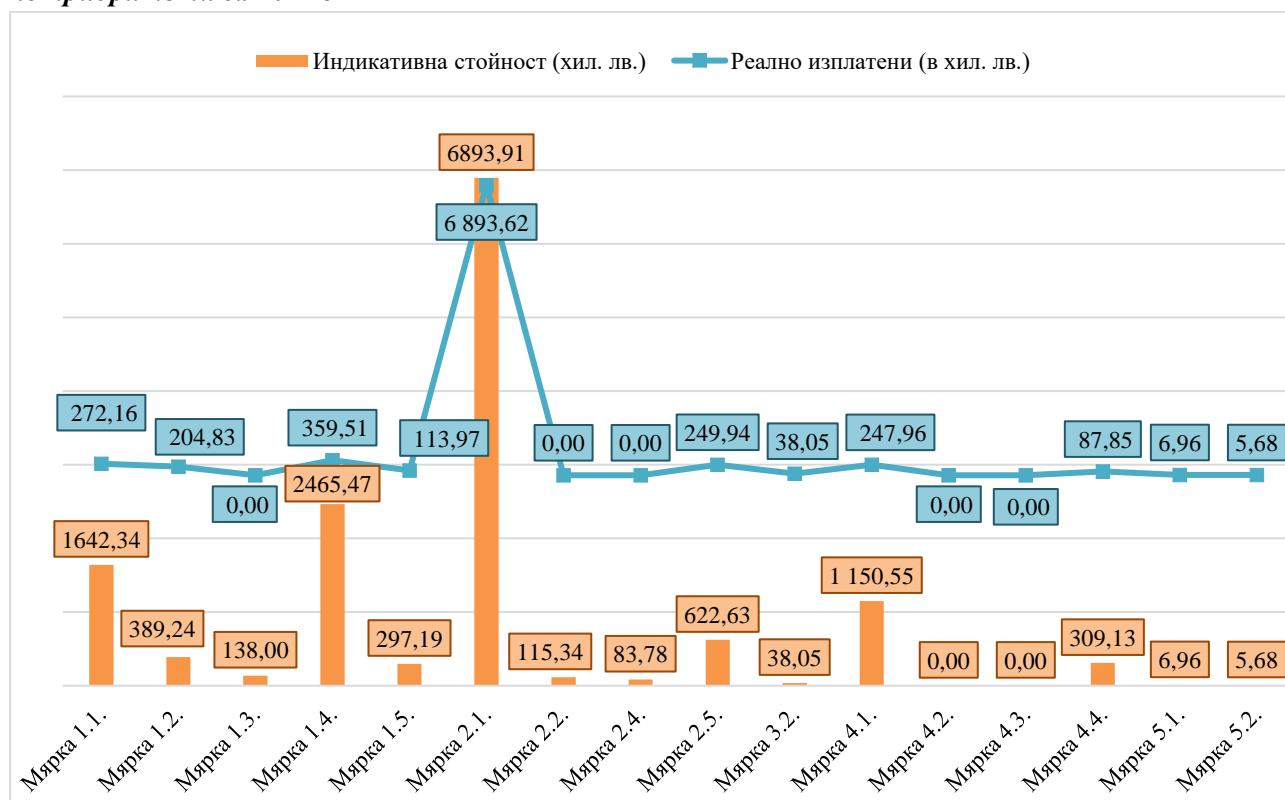
от **14 507 855 лв.** Реално изплатените средства (местните инвестиции и трансферите от републиканския бюджет и от програмите на ЕС) са в размер **на 8 680 111 лв.**

Пълният набор от проекти, реализирани през 2021 година, са посочени с техните параметри, съгласно ППЗРР (включително източник на финансиране и усвоени средства за 2021 г.), в **приложението към годишния доклад** и обхващат:

- проекти, които са изцяло изпълнени в рамките на 2021 г.;
- проекти, които са в процес на изпълнение през 2021. Тук се включват проекти и инициативи, които са започнати преди 2021 г. или продължават през 2022 г. При финансовото отчитане, там където е било възможно, с оглед наличната информация, е представена усвоената сума само за 2021 г.

Изпълнението на ПИРО може да се разглежда в 2 направления. Първото е стойността на сключени договори по проектите и инициативите през 2021 г. Второто е реално изплатените средства по тези договори. Това уточнение е важно, защото в края на 2021 г. са сключени договори по отделни програми, но в същото време все още не е направено плащане по тях. Поради тази причина се отчита разминаване от 86,58% между реалното финансово изпълнение, което е в размер на близо 3,5% и индикативното такова (на база само сключени договори, без плащания по тях), което достига 25,73%.

**Фигура 3. Индикативна стойност и реално изплатени средства по проекти в община Сливо поле, по приоритети за 2021 г**



Източник: Община Сливо поле, ИСУН, собствени изчисления

Графиката има за цел да покаже каква е разликата между индикативните стойности на мерките от проектите и каква са реално изплатени.

**Мярка 1.1. Развитие на селското стопанство** – През 2021 г. са сключени и/или са изпълнени 14 договора във връзка с мярката. Общата им стойност е 1 642 хил. лв., а през разглежданата година са изплатени 272 хил. лв. от тази сума. Най-значимият проект към мярката е за повишаване на био сигурността в свинекомплекс в с. Голямо Враново на стойност от над 1 млн. лв., а изпълнението на проекта следва да продължи през следващите години.

**Мярка 1.2. Насърчаване на инвестициите** – През 2021 г. се осъществяват 2 проекта във връзка с мярката, като общата им стойност е 389 хил. лв., а реално изплатените средства за 2021 г. възлизат на 204, 83 хил. лв. Изпълнението и на двата проекта следва да продължи и през идните години.

**Мярка 1.3. Устойчиво развитие на туризма** – Изпълнява се проект „Разнообразяване на туристическата инфраструктура чрез създаване на посетителски център и туристически атракции свързани с река Дунав“ на стойност 138 хил. лв., като към 2021 г. няма реално изплатени средства по него.

**Мярка 1.4. Изграждане, рехабилитация и поддържане на улична и общинска пътна мрежа** – Изпълняват се общо 9 проекта – 7 отнасящи се до уличната мрежа, един по отношение на общинската пътна мрежа и един за проектиране и изграждане на тротоари. Общата стойност на проектите е 2 465 хил. лв., а реално изплатени средства към 2021 г. възлизат на 359,51 хил. лв.

**Мярка 1.5. Подобряване на селищната среда** – През 2021 г. се изпълняват 7 проекта във връзка с мярката, като индикативната им стойност е 297 хил. лв, а реално изплатените – 113,97 хил. лв. Седем от проектите са финализирани, а проекта за изграждане на и/или обновяване на площи за широко обществено ползване – гробищни паркове – ще се реализира и през идните години.

**Мярка 1.6. Подобряване на цифровата свързаност и развитие на дигитални умения** – През 2021 г. няма проекти, които да се изпълняват във връзка с мярката.

**Мярка 2.1. Подобряване качеството на водата и ВиК услугите** – През 2021 г. се отчита реализирането на два проекта към съответната мярка. Общата им стойност е 6 893,91 хил. лв., а изплатената през 2021 г. – 6 893,62 хил. лв. С реализирането на проект „Реконструкция на водопроводна мрежа с. Г. Враново и с. Юделник по ПРСР 2014-2020 проект №18/07/2/0/00391, с. Г. Враново и с. Юделник“ загубите на вода в с. Г. Враново и с. Юделник намаляват с 12%, с което драстично намалява разхода на ел. енергия от помпите, които изтласкват водата (количеството спестена енергия е в размер на 1500 – 2000 KW/h).

**Мярка 2.2. Качествено управление на отпадъците** – През 2021 г. стартира проект за подобряване управлението на отпадъците съвместно общините Русе, Тутракан и Ветово. Обща стойност на проекта е 115,34 хил. лв.

**Мярка 2.3. Опазване на горския фонд** – През 2021 г. няма проекти, които да се изпълняват, във връзка с мярката.

**Мярка 2.4. Ограничаване изменението на климата и адаптиране към климатичните промени** – Във връзка с мярката през 2021 г. е започната реализацията на

проект за реконструкция и прилагане на мерки за енергийна ефективност на общинска сграда. Проектът е на стойност 84 хил. лв.

**Мярка 2.5. Намаляване на риска от бедствия и аварии** – Един проект е приключен успешно, а друг следва да продължи реализацията си през следващите години. Общата им стойност е 622 хил. лв., а реално изплатените суми по тях през 2021 г. възлизат на 250 хил. лв.

**Мярка 3.1. Иновативен бизнес и ефикасна икономика** – През 2021 г. няма проекти, които да се изпълняват, във връзка с мярката.

**Мярка 3.2. Подобряване на обхвата и качеството на образованието** – През 2021 г. общо 10 проекта са успешно реализирани във връзка с мярката на обща индикативна стойност от 38 хил. лв.

**Мярка 4.1. Социално включване и равни възможности** – Девет проекта със социална насоченост се изпълняват през 2021 г., като общата им проектна стойност възлиза на 1 150 хил. лв., а реално изплатените средства – 247 955 лв.

**Мярка 4.2. Подобен достъп до трудова заетост** – През 2021 г. няма изпълнени проекти и дейности по мярката.

**Мярка 4.3. Повишаване качеството на здравните услуги** – През 2021 г. няма изпълнени проекти и дейности по мярката.

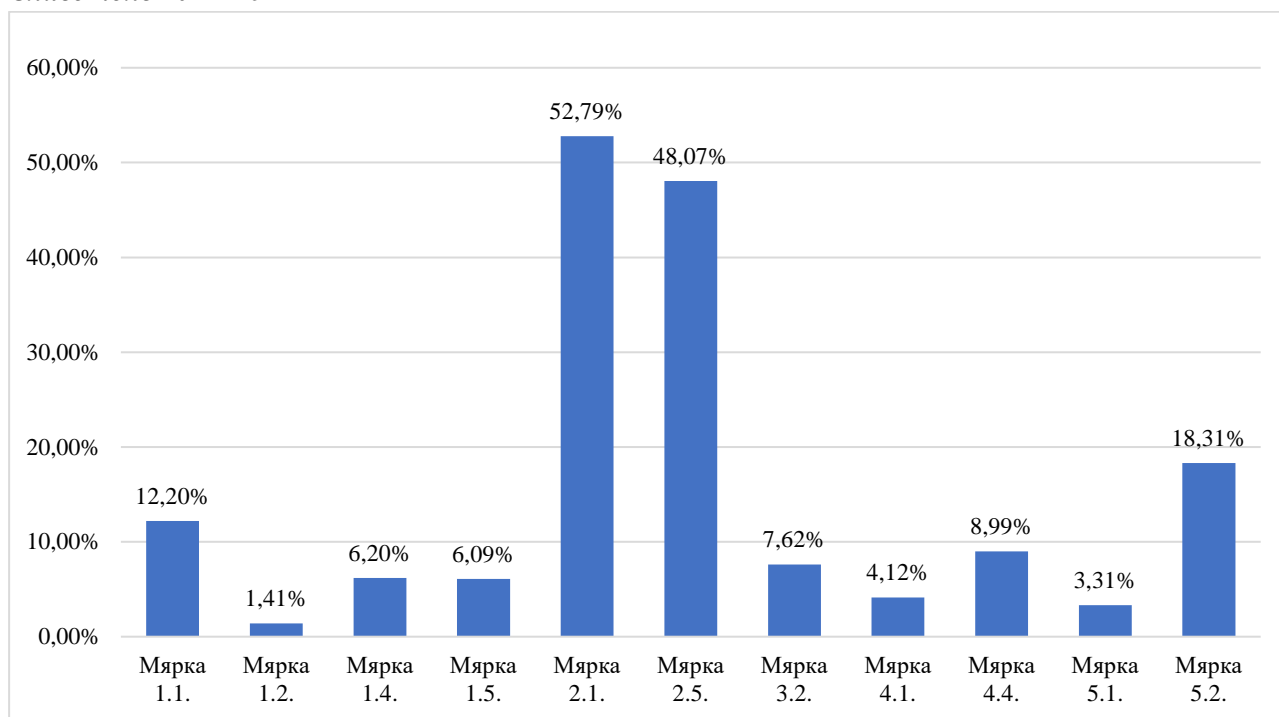
**Мярка 4.4. Развитие на културата и спорта** – Общо 9 проекта се изпълняват през 2021 г. във връзка с мярката, като три от тях са успешно приключени. Индикативната стойност на проектите към мярката са 309 128 лв., а реално изплатените средства през 2021 г. е 88 хил. лв.

**Мярка 5.1. Дигитализация на администрацията** – През 2021 г. е изпълнен един проект на стойност от близо седем хиляди лева за дигитализация на администрацията. Реално изплатените средства са в размер на 100% от индикативните стойности.

**Мярка 5.2. Подобряване на управленческия капацитет и взаимодействието между институциите** – През 2021 г. е изпълнен един проект на стойност от почти 6 хил. лв. Реално изплатените средства са в размер на 100% от индикативните стойности.

Освен посочените до тук проекти, през 2021 г. са сключени 11 договора по „ковид мерки“ за преодоляване на икономическите последствия от разразилата се пандемия. Тяхното изпълнение ще продължи до 2022 г., а стойността им е 349,60 хил. лв. Реално изплатените средства са в размер на 100% от индикативните стойности.

**Фигура 4. Изпълнението на мерките спрямо реално изплатените средства и заложените в ПИРО Сливо поле 2021–2027**



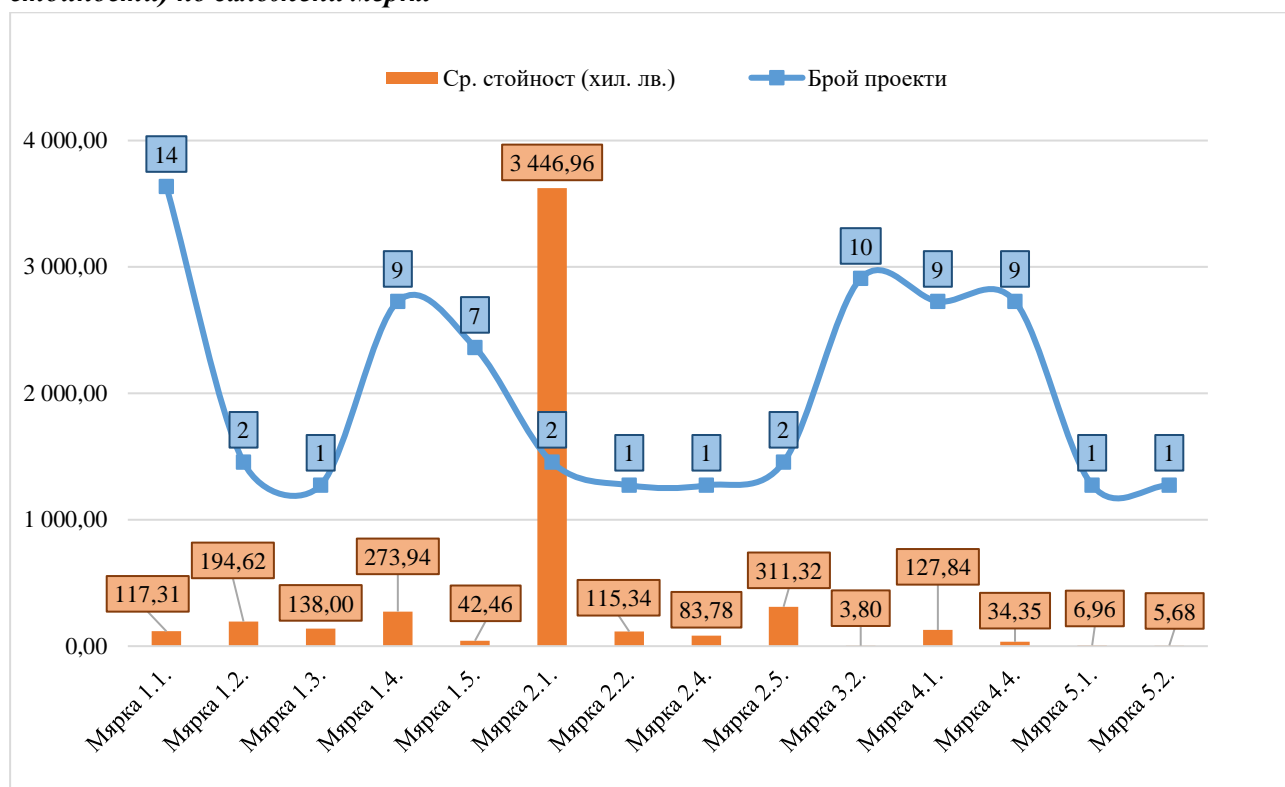
Източник: Община Сливо поле, ИСУН, собствени изчисления

Графиката има за цел да покаже какво влияние е оказала всяка една мярка върху изпълнението на ПИРО Сливо поле през отчетната 2021 година. Общото изпълнение за периода 01.01.2021-31.12.2021 г. е **80 изпълнени или текущи** проекта със **средна стойност от 181 хил. лв.** на проектно предложение, които са разпределени по мерки, както следва:

- Мярка 1.1. Развитие на селското стопанство – четиринадесет проекта със средна стойност 117,31 хил. лв.
- Мярка 1.2. Насърчаване на инвестициите – два проекта със средна стойност 194,62 хил. лв.
- Мярка 1.3. Устойчиво развитие на туризма – в процес на реализация е един проект на стойност 138 хил. лв.
- Мярка 1.4. Изграждане, рехабилитация и поддържане на улична и общинска пътна мрежа – реализирани са 9 проекта със средна стойност 273,94 хил. лв.
- Мярка 1.5. Подобряване на селищната среда – Седем проекта със средна стойност 42,46 хил. лв.
- Мярка 1.6. Подобряване на цифровата свързаност и развитие на дигитални умения – няма реализирани проекти към датата на отчитане.
- Мярка 2.1. Подобряване качеството на водата и ВиК услугите – 2 проекта със средна стойност 3 445,96 хил. лв.
- Мярка 2.2. Качествено управление на отпадъците – реализира се един проект на стойност 115,34 хил. лв.
- Мярка 2.3. Опазване на горския фонд – няма реализирани проекти към съответната мярка за 2021 г.
- Мярка 2.4. Ограничаване изменението на климата и адаптиране към климатичните промени – към тази мярка спада един проект на стойност 83,78 хил. лв.

- Мярка 2.5. Намаляване на риска от бедствия и аварии – два проекта със средна стойност 311,32 хил. лв.
- Мярка 3.1. Иновативен бизнес и ефикасна икономика – няма реализирани проекти към съответната мярка за 2021 г.
- Мярка 3.2. Подобряване на обхвата и качеството на образованието – 10 проекта/инициативи със средна стойност 3,80 хил. лв.
- Мярка 4.1. Социално включване и равни възможности – към тази мярка за 2021 г. попадат девет проекта със средна стойност 127,84 хил. лв.
- Мярка 4.2. Подобен достъп до трудова заетост – няма реализирани проекти към съответната мярка за 2021 г.
- Мярка 4.3. Повишаване качеството на здравните услуги – няма реализирани проекти към съответната мярка за 2021 г.
- Мярка 4.4. Развитие на културата и спорта – 9 проекта със средна стойност 34,35 лв.
- Мярка 5.1. Дигитализация на администрацията – един проект на стойност 6,96 хил. лв.
- Мярка 5.2. Подобряване на управленческия капацитет и взаимодействието между институциите – един проект на стойност 5,68 хил. лв.

Фигура 5. Средна стойност на текущите и изпълнени през 2021 г. проекти (по индикативни стойности) по заложен мерки



Източник: по данни на Община Сливо поле, ИСУН, собствени изчисления

Към фигура 5 не са визуализирани мерките 1.6, 2.3, 3.1, 4.2, 4.3, тъй като липсват реализирани проекти през 2021 г. по тях.

Характерно за изпълнението на ПИРО през 2021 година е, че 86% от реално изплатените (вложени) финансови средства идват от ЕСИФ (Европейските структурни и инвестиционни фондове), а 10% е приносът на централния. Собственото финансиране на



проектите и дейностите за развитието на общината през 2021 година е 3%. Частните инвестиции възлизат на 1%, а средствата от други източници недостигат до 1 %.

**Фигура 6. Разпределение на реално изплатените средства според източника на финансиране за 2021 г.**



Източник: по данни на Община Сливо поле, ИСУН, собствени изчисления

**Таблица 7. Разпределение на реализираните и реализиращите се проекти за 2021 г.**

Цел/приоритет	Индикативна стойност (хил. лв.)	Брой проекти	Ср. стойност (хил. лв.)	Реално изплатени (в хил. лв.)	Заложени в ПИРО (хил. лв.)	% на изпълнение
<b>Приоритет 1. Устойчиво териториално развитие и свързаност</b>	<b>4 932,23</b>	<b>33</b>	<b>149,46</b>	<b>950,47</b>	<b>25 721,00</b>	<b>3,70%</b>
Мярка 1.1. Развитие на селското стопанство	1642,34	14	117,31	272,16	2 230	12,20%
Мярка 1.2. Насърчаване на инвестициите	389,24	2	194,62	204,83	14 510	1,41%
Мярка 1.3. Устойчиво развитие на туризма	138,00	1	138,00	0,00	907	0,00%
Мярка 1.4. Изграждане, рехабилитация и поддържане на улична и общинска пътна мрежа	2465,47	9	273,94	359,51	5 803	6,20%
Мярка 1.5. Подобряване на селищната среда	297,19	7	42,46	113,97	1 870	6,09%



Годишен доклад за наблюдение на изпълнението на ПИРО Сливо поле  
за периода 01.01.2021-31.12.2021 г.

Цел/приоритет	Индикативна стойност (хил. лв.)	Брой проекти	Ср. стойност (хил. лв.)	Реално изплатени (в хил. лв.)	Заложени в ПИРО (хил. лв.)	% на изпълнение
Мярка 1.б. Подобряване на цифровата свързаност и развитие на дигитални умения	0,00	0	0,00	0,00	401	0,00%
<b>Приоритет 2. Опазване на околната среда и развитие на екологосъобразна инфраструктура</b>	<b>7 716</b>	<b>6</b>	<b>1 286</b>	<b>7 144</b>	<b>17 576</b>	<b>40,64%</b>
Мярка 2.1. Подобряване качеството на водата и ВиК услугите	6893,91	2	3 446,96	6 893,62	13 059	52,79%
Мярка 2.2. Качествено управление на отпадъците	115,34	1	115,34	0,00	2 091	0,00%
Мярка 2.3. Опазване на горския фонд	0,00	0	0,00	0,00	60	0,00%
Мярка 2.4. Ограничаване изменението на климата и адаптиране към климатичните промени	83,78	1	83,78	0,00	1 846	0,00%
Мярка 2.5. Намаляване на риска от бедствия и аварии	622,63	2	311,32	249,94	520	48,07%
<b>Приоритет 3. Иновативна и интелигентна община</b>	<b>38,05</b>	<b>10</b>	<b>3,80</b>	<b>38,05</b>	<b>6999</b>	<b>0,54%</b>
Мярка 3.1. Иновативен бизнес и ефикасна икономика	0,00	0	0,00	0,00	6500	0,00%
Мярка 3.2. Подобряване на обхвата и качеството на образованието	38,05	10	3,80	38,05	499	7.62%
<b>Приоритет 4. Подобряване достъпа до услуги, наличие на качествена социална, здравна,</b>	<b>1 459,68</b>	<b>18</b>	<b>81,09</b>	<b>335,80</b>	<b>7 216,00</b>	<b>4,65%</b>

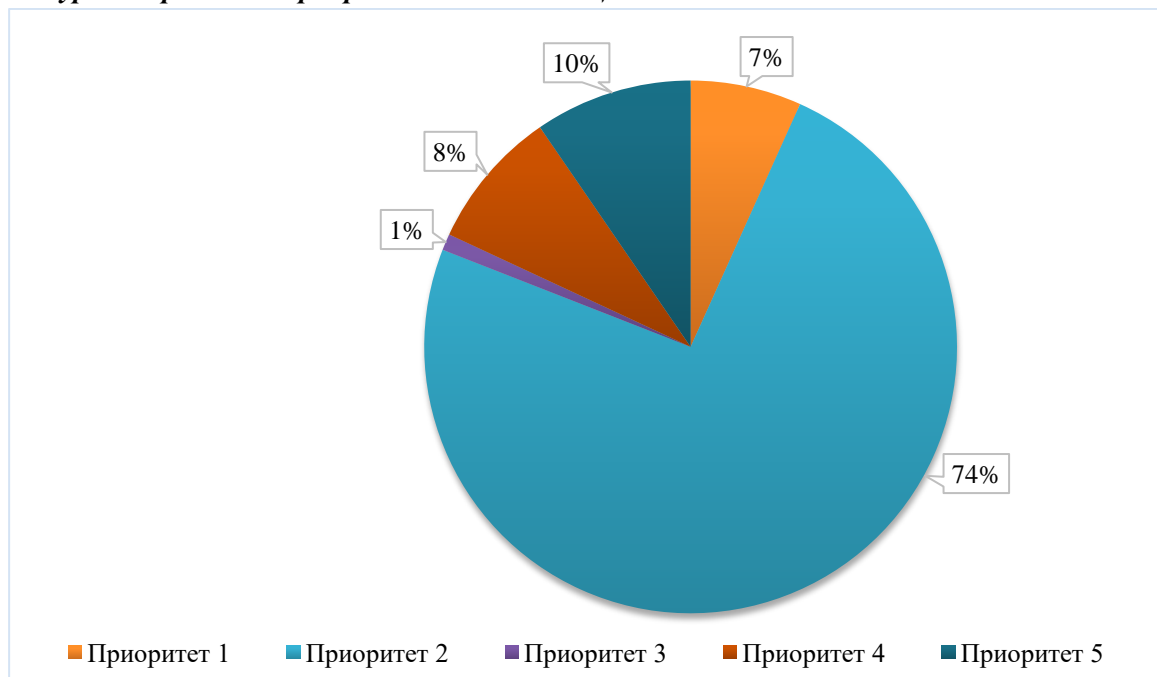
Годишен доклад за наблюдение на изпълнението на ПИРО Сливо поле  
за периода 01.01.2021-31.12.2021 г.

Цел/приоритет	Индикативна стойност (хил. лв.)	Брой проекти	Ср. стойност (хил. лв.)	Реално изплатени (в хил. лв.)	Заложени в ПИРО (хил. лв.)	% на изпълнение
<b>културна и спортна инфраструктура.</b>						
Мярка 4.1. Социално включване и равни възможности	1 150,55	9	127,84	247,96	6 013	4,12%
Мярка 4.2. Подобен достъп до трудова заетост	0,00	0	0,00	0,00	24	0,00%
Мярка 4.3. Повишаване качеството на здравните услуги	0,00	0	0,00	0,00	202	0,00%
Мярка 4.4. Развитие на културата и спорта	309,13	9	34,35	87,85	977	8,99%
<b>Приоритет 5. Усъвършенстване на местното управление и административен капацитет</b>	<b>12,64</b>	<b>2</b>	<b>6,32</b>	<b>12,64</b>	<b>241,00</b>	<b>5,24%</b>
Мярка 5.1. Дигитализация на администрацията	6,96	1	6,96	6,96	210	3,31%
Мярка 5.2. Подобряване на управленческия капацитет и взаимодействието между институциите	5,68	1	5,68	5,68	31	18,31%
<b>КОВИД-19 мерки</b>	<b>349,60</b>	<b>11</b>	<b>0,00</b>	<b>199,60</b>	<b>-</b>	<b>-</b>
<b>ОБЩО ЗА ПИРО 2021-2027</b>	<b>14 508</b>	<b>80</b>	<b>181</b>	<b>8 680</b>	<b>57 753</b>	<b>15,03%</b>

Източник: по данни на Община Сливо поле, ИСУН, собствени изчисления

Общата стойност на индикативния бюджет на ПИРО Сливо поле възлиза на 57 753 хил. лв. През 2021 г. планът е изпълнен на 15,03% спрямо реално изплатените средства и на 25,12% спрямо индикативната стойност на проектите. В най-висока степен е изпълнението по приоритет 7 – 74%, а най-ниско – по приоритет – 3%. Приоритет 4 допринася за изпълнението на 28% от тазгодишното изпълнение, приоритет – 22%, приоритет 2 – 16% и приоритет 3 – 3%.

**Фигура 7. Принос на приоритетите към общото изпълнение на ПИРО за 2021 година**



*Източник: по данни на Община Сливо поле, ИСУН, собствени изчисления*

Сключени са и редица договори (основно по ПРСР), които следва да се изпълнят до 2023 г. В допълнение 11 договора за мерки за преодоляване на последствията от пандемията ковид-19 са текущи (обща стойност 350 хил. лв. – **заемат 4% от общото реално изплатено за 2021 г.**), като те не са включени в изпълнението на плана, тъй като в ПИРО Сливо поле не са заложили ковид мерки. Създаването се забавяне при отварянето на програмите от новия програмен период оказва пряко негативно въздействие върху реализацията на плана. Въпреки това постигнатия напредък и положените усилия за реализацията на ПИРО Сливо поле са видими и можем да заключим, че темповете, с които плана се осъществява са добри на фона на пандемичната обстановка от една страна и нестабилната политическа обстановка от друга.

## **6. ЗАКЛЮЧЕНИЯ И ПРЕДЛОЖЕНИЯ ЗА ПОДОБРЯВАНЕ НА РЕЗУЛТАТИТЕ ОТ НАБЛЮДЕНИЕТО НА ПЛАНА ЗА ИНТЕГРИРАНО РАЗВИТИЕ НА ОБЩИНАТА**

На база на изложената информация се извеждат следните заключения за изпълнението на ПИРО Сливо поле през 2021 година:

- Ковид пандемията, инфлацията и нестабилната икономическа и политическа обстановка оказват пряко негативно влияние върху изпълнението на ПИРО Сливо поле;
- Общата стойност на проектите, които се изпълняват през 2021 г. е над 14 млн. лв.;
- През 2021 г. изпълнението на плана е много добро предвид пандемичната обстановка – реално изплатените суми възлизат на 15,03% от заложеното в ПИРО;
- Най-много проекти са реализирани в сферите на социалните услуги, селското стопанство, културата и спорта и пътната инфраструктура;
- По пет от общо деветнадесетте мерки няма реализирани проекти и дейности през 2021 г., което поставя необходимост от акцентирание върху тях през следващите години;
- Сключени са редица договори за предоставяне на БФП, което означава привличане на допълнителни средства през следващите години;
- Най-голям принос за изпълнението по реално изплатени средства имат европейски средства – 7 491,53 хил. лв. и централния бюджет – 826,98 хил. лв.;
- Спрямо реално изплатени средства по приоритети, най-много изплатените средства има по приоритет 2 – 7 144 хил. лв., а най-малко по приоритет 5 – 12,6 хил. лв.
- Индикаторите за резултат бележат увеличение на стойностите спрямо базовите такива, освен индикатор „Заети лица в нефинансовите предприятия“. който отчитат лек спад спрямо базовата му стойност.
- Индикаторите за продукт отчитат положителни стойности спрямо базовите такива. При 13 от 21 индикатора не се наблюдава промяна.
- При индикатор за продукт „Дължина на реконструираната улична мрежа“ се отчита преизпълнение на целевата стойност от 30 км на 36,5 км, с което индикатора е изпълнен.
- При индикатор за продукт „Реконструирана водопроводна мрежа“ се отчита също преизпълнение на целевата стойност от 10 км на 45 км, с което индикатора е изпълнен.

Поради факта, че това е първият годишен доклад за наблюдение изпълнението на ПИРО е невъзможно да се сравни с предходни години.

## **7. ПРИЛОЖЕНИЯ**

**Приложение №1.** Изпълнени проекти и дейности от Програмата за реализация на ПИРО Сливо поле за периода 01.01-31.12.2021 г.

**Приложение 1. Реализирани проекти и дейности във връзка с изпълнението на ПИРО за 2021 година**

№	Проект/инициатива	Стойност (хил. лв.)	Реално изплатени през 2021 г. (хил. лв.)	Източник на финансиране	Разпределение на финансовите средства					Период за реализация						
					Общински бюджет	ЕСИФ и други финансиращи програми	Централен бюджет	Частни инвестиции	Други източници	2019	2020	2021	2022	2023	2024	2025
<b>Приоритет 1. Устойчиво териториално развитие и свързаност</b>		<b>4 932,23</b>	<b>950,47</b>	<b>0,00</b>	<b>19,82</b>	<b>381,49</b>	<b>461,49</b>	<b>67,85</b>	<b>19,82</b>							
<b>Мярка 1.1. Развитие на селското стопанство</b>		<b>1 642,34</b>	<b>272,16</b>	<b>0,00</b>	<b>0,00</b>	<b>224,79</b>	<b>0,00</b>	<b>47,37</b>	<b>0,00</b>							
1	Развитие на малко стопанство с отглеждане на зеленчукови култури - Орхан	29,34	19,56	ПРСР		19,56										
2	Развитие на малко земеделско стопанство с отглеждане на трайни насаждения - сливи и круши и разширение с лавандула - Румен	29,34	19,56	ПРСР		19,56										
3	Създаване на жизнеспособно и устойчиво земеделско стопанство, с основна дейност отглеждане на зеленчукови култури-оранжерийно производство - Алтан	48,90	24,45	ПРСР		24,45										
4	Закупуване на специализирана техника за стопанството на ЗС Бейджан Бехайдин Юсню	94,66		ПРСР												
5	Стартова помощ за създаване на стопанство на млад фермер - Даниел	48,90		ПРСР												
6	Стартова помощ за създаване на стопанство на млад фермер - Импулс 2017 ЕООД	48,90	24,45	ПРСР		24,45										
7	Стартова помощ за създаване на стопанство на млад фермер - Владислав	52,90	24,45	ПРСР		24,45										

**Приложение 1. Реализирани проекти и дейности във връзка с изпълнението на ПИРО за 2021 година**

№	Проект/инициатива	Стойност (хил. лв.)	Реално изплатени през 2021 г. (хил. лв.)	Източник на финансиране	Разпределение на финансовите средства					Период за реализация						
					Общински бюджет	ЕСИФ и други финансиращи програми	Централен бюджет	Частни инвестиции	Други източници	2019	2020	2021	2022	2023	2024	2025
8	Повишаване на биосигурността в свинекомплекс с. Голямо Враново	1 056,39		ПРСР												
9	Закупуване и въвеждане в експлоатация на селскостопанска техника - Шевкет	34,28	34,28	ПРСР		20,57			13,71							
10	Закупуване и въвеждане в експлоатация на селскостопанска техника - Фахредин	33,69	33,69	ПРСР		20,21			13,48							
11	Създаване на жизнеспособно и устойчиво земеделско стопанство, с основна дейност отглеждане на трайни насаждения и зеленчуци - Нурие	48,90		ПРСР												
12	Създаване на жизнеспособно и устойчиво земеделско стопанство, с основна дейност поддържане и създаване на трайни насаждения отглеждани по биологичен начин - Айсел	48,90	24,44	ПРСР		24,44										
13	Повишаване жизнеспособността и конкурентноспособността на земеделското стопанство, чрез закупуване на земеделска техника-трактор - Шенай	34,28	34,28	ПРСР		24,00			10,28							
14	Повишаване жизнеспособността и конкурентноспособността на земеделското стопанство, чрез закупуване на земеделска техника-трактор - Паулина	33,00	33,00	ПРСР		23,10			9,90							

**Приложение 1. Реализирани проекти и дейности във връзка с изпълнението на ПИРО за 2021 година**

№	Проект/инициатива	Стойност (хил. лв.)	Реално изплатени през 2021 г. (хил. лв.)	Източник на финансиране	Разпределение на финансовите средства					Период за реализация						
					Общински бюджет	ЕСИФ и други финансиращи програми	Централен бюджет	Частни инвестиции	Други източници	2019	2020	2021	2022	2023	2024	2025
<b>Мярка 1.2. Насърчаване на инвестициите</b>		<b>389,24</b>	<b>204,83</b>	<b>0,00</b>	<b>0,00</b>	<b>156,70</b>	<b>27,65</b>	<b>20,48</b>	<b>0,00</b>							
1	Подобряване на производствения капацитет и генериране на допълнителен експортен потенциал в „Изолат“ ООД чрез разширяване на технологичния парк	204,83	204,83	ОПИК		156,70	27,65	20,48								
2	Умни територии - всички под един покрив: иновация за създаване и промотиране на уникални местни продукти	184,41		ПРСР												
<b>Мярка 1.3. Устойчиво развитие на туризма</b>		<b>138,00</b>	<b>0,00</b>		<b>0,00</b>	<b>0,00</b>	<b>0,00</b>	<b>0,00</b>	<b>0,00</b>							
1	Разнообразяване на туристическата инфраструктура чрез създаване на посетителски център и туристически атракции свързани с река Дунав	138,00		ПРСР												
<b>Мярка 1.4. Изграждане, рехабилитация и поддържане на улична и общинска пътна мрежа</b>		<b>2 465,47</b>	<b>359,51</b>	<b>0,00</b>	<b>0,00</b>	<b>0,00</b>	<b>359,51</b>	<b>0,00</b>	<b>0,00</b>							
1	Основен ремонт общински път RSE 1173	1 160,31	277,00	Централен бюджет			277,00									
2	Реконструкция и рехабилитация на улична мрежа на територията на гр. Сливо поле	49,50														
3	Проектиране и асфалтиране на ул. Поп Харитон, с. Ряхово	10,00	10,00	Централен бюджет			10,00									



**Приложение 1. Реализирани проекти и дейности във връзка с изпълнението на ПИРО за 2021 година**

№	Проект/инициатива	Стойност (хил. лв.)	Реално изплатени през 2021 г. (хил. лв.)	Източник на финансиране	Разпределение на финансовите средства					Период за реализация						
					Общински бюджет	ЕСИФ и други финансиращи програми	Централен бюджет	Частни инвестиции	Други източници	2019	2020	2021	2022	2023	2024	2025
4	Проектиране и асфалтиране ул. Елин Пелин, с. Бабово	14,00	14,00	Централен бюджет			14,00									
5	Проектиране и асфалтиране на ул. Захари Стоянов, с. Кошарна	14,00	14,00	Централен бюджет			14,00									
6	Проектиране и асфалтиране на ул .Еделвайс, с. М. Враново	14,00	14,00	Централен бюджет			14,00									
7	Проектиране и изграждане на тротоари по част от ул.Добри Чинтулов, гр. Сливо поле	16,50	16,50	Централен бюджет			16,50									
8	Проектиране и асфалтиране на ул.Стара планина, с. Стамболово	14,01	14,01	Централен бюджет			14,01									
9	Реконструкция и рехабилитация на улици в гр. Сливо поле и с. Голямо Враново, Община Сливо поле	1 173,15		ПРСР												
<b>Мярка 1.5. Подобряване на селищната среда</b>		<b>297,19</b>	<b>113,97</b>	<b>0,00</b>	<b>19,82</b>	<b>0,00</b>	<b>74,33</b>	<b>0,00</b>	<b>19,82</b>							
1	Почистване, озеленяване и благоустрояване на парк, с. Юделник	9,98	9,98	Общински бюджет, Други източници	4,99				4,99							
2	Възстановяване мост на дере в с. Юделник	82,03	59,33	Централен бюджет			59,33									
3	Закупуване на машина за мелене на клони, гр. Сливо поле	15,00	15,00	Централен бюджет			15,00									
4	Облагородяване на зелени площи и изграждане на детска площадка, с. Бръшлен	9,81	9,80	Общински бюджет, Други източници	4,90				4,90							

**Приложение 1. Реализирани проекти и дейности във връзка с изпълнението на ПИРО за 2021 година**

№	Проект/инициатива	Стойност (хил. лв.)	Реално изплатени през 2021 г. (хил. лв.)	Източник на финансиране	Разпределение на финансовите средства					Период за реализация						
					Общински бюджет	ЕСИФ и други финансиращи програми	Централен бюджет	Частни инвестиции	Други източници	2019	2020	2021	2022	2023	2024	2025
5	Изграждане на кът за отдих, с. Борисово	9,96	9,96	Общински бюджет, Други източници	4,98				4,98							
6	Облагородяване на гробищен парк и обособяване на зона за траурни ритуали, гр. Сливо поле	9,90	9,90	Общински бюджет, Други източници	4,95				4,95							
7	Изграждане и/или обновяване на площи за широко обществено ползване - гробищни паркове на територията на община Сливо поле	160,50		ПРСР												
<b>Мярка 1.6. Подобряване на цифровата свързаност и развитие на дигитални умения</b>		<b>0,00</b>	<b>0,00</b>	<b>0,00</b>	<b>0,00</b>	<b>0,00</b>	<b>0,00</b>	<b>0,00</b>	<b>0,00</b>							
<b>няма реализирани проекти</b>																
<b>Приоритет 2. Опазване на околната среда и развитие на екологосъобразна инфраструктура</b>		<b>7 715,66</b>	<b>7 143,56</b>	<b>0,00</b>	<b>207,30</b>	<b>6 686,31</b>	<b>249,94</b>	<b>0,00</b>	<b>0,00</b>							
<b>Мярка 2.1. Подобряване качеството на водата и ВиК услугите</b>		<b>6 893,91</b>	<b>6 893,62</b>	<b>0,00</b>	<b>207,30</b>	<b>6 686,31</b>	<b>0,00</b>	<b>0,00</b>	<b>0,00</b>							
1	Реконструкция на водопровод от с. Борисово до ДЗС-Борисово, с. Борисово	207,60	207,30	Централен бюджет	207,30											
2	Реконструкция на водопроводна мрежа с. Г. Враново и с. Юделник по ПРСР 2014-2020 проект №18/07/2/0/00391, с. Г. Враново и с. Юделник	6 686,31	6 686,31	ПРСР		6 686,31										

**Приложение 1. Реализирани проекти и дейности във връзка с изпълнението на ПИРО за 2021 година**

№	Проект/инициатива	Стойност (хил. лв.)	Реално изплатени през 2021 г. (хил. лв.)	Източник на финансиране	Разпределение на финансовите средства					Период за реализация						
					Общински бюджет	ЕСИФ и други финансиращи програми	Централен бюджет	Частни инвестиции	Други източници	2019	2020	2021	2022	2023	2024	2025
<b>Мярка 2.2. Качествено управление на отпадъците</b>		<b>115,34</b>	<b>0,00</b>	<b>0,00</b>	<b>0,00</b>	<b>0,00</b>	<b>0,00</b>	<b>0,00</b>	<b>0,00</b>							
1	Мерки за подобряване управлението на отпадъците в общините Русе, Тутракан, Сливо поле и Ветово**	115,34		ОПОС												
<b>Мярка 2.3. Опазване на горския фонд</b>		<b>0,00</b>	<b>0,00</b>		<b>0,00</b>	<b>0,00</b>	<b>0,00</b>	<b>0,00</b>	<b>0,00</b>							
<b>няма реализирани проекти</b>																
<b>Мярка 2.4. Ограничаване изменението на климата и адаптиране към климатичните промени</b>		<b>83,78</b>	<b>0,00</b>		<b>0,00</b>	<b>0,00</b>	<b>0,00</b>	<b>0,00</b>	<b>0,00</b>							
1	„Реконструкция и прилагане на мерки за енергийна ефективност в общинска сграда, находяща се в УПИ IX - 1027, кв. 49 по плана на гр. Сливо поле“	83,78		ПРСР												
<b>Мярка 2.5. Намаляване на риска от бедствия и аварии</b>		<b>622,63</b>	<b>249,94</b>	<b>0,00</b>	<b>0,00</b>	<b>0,00</b>	<b>249,94</b>	<b>0,00</b>	<b>0,00</b>							
1	Укрепителни дейности свлачище, с. Юделник	92,40	92,40	Централен бюджет			92,40									
2	Изграждане на дъждовна канализация в с. Ряхово	530,24	157,54	Централен бюджет			157,54									
<b>Приоритет 3. Иновативна и интелигентна община</b>		<b>38,05</b>	<b>38,05</b>		<b>25,25</b>	<b>0,00</b>	<b>7,80</b>	<b>0,00</b>	<b>5,00</b>							
<b>Мярка 3.1. Иновативен бизнес и ефикасна икономика</b>		<b>0,00</b>	<b>0,00</b>		<b>0,00</b>	<b>0,00</b>	<b>0,00</b>	<b>0,00</b>	<b>0,00</b>							

**Приложение 1. Реализирани проекти и дейности във връзка с изпълнението на ПИРО за 2021 година**

№	Проект/инициатива	Стойност (хил. лв.)	Реално изплатени през 2021 г. (хил. лв.)	Източник на финансиране	Разпределение на финансовите средства					Период за реализация															
					Общински бюджет	ЕСИФ и други финансиращи програми	Централен бюджет	Частни инвестиции	Други източници	2019	2020	2021	2022	2023	2024	2025									
<b>няма реализирани проекти</b>																									
<b>Мярка 3.2. Подобряване на обхвата и качеството на образованието</b>		<b>38,05</b>	<b>38,05</b>	<b>0,00</b>	<b>25,25</b>	<b>0,00</b>	<b>7,80</b>	<b>0,00</b>	<b>5,00</b>																
1	Закупуване на лаптопи за СУ, гр. Сливо поле	3,15	3,15	Общински бюджет	3,15																				
2	Информационно табло, с. Г. Враново	3,36	3,36	Общински бюджет	3,36																				
3	Закупуване на климатици за ОУ, с. Г. Враново	7,02	7,02	Общински бюджет	7,02																				
4	Кът за учене и игри, с. М. Враново	5,00	5,00	Общински бюджет, Други източници	2,50				2,50																
5	Закупуване на лаптоп ОУ „Иван Вазов“, Г. Враново	1,30	1,30	Общински бюджет	1,30																				
6	Кът за учене и игри, гр. Сливо поле	5,00	5,00	Общински бюджет, Други източници	2,50				2,50																
7	Закупуване фурна за ДГ, гр. Сливо поле	3,90	3,90	Централен бюджет			3,90																		
8	Закупуване печка за ученически стол в ОУ, с. Г. Враново	3,90	3,90	Общински бюджет	3,90																				
9	Закупено оборудване в ОУ, Г. Враново	3,90	3,90	Централен бюджет			3,90																		
10	Закупуване компютърни системи за СУ, гр. Сливо поле	1,52	1,52	Общински бюджет	1,52																				

**Приложение 1. Реализирани проекти и дейности във връзка с изпълнението на ПИРО за 2021 година**

№	Проект/инициатива	Стойност (хил. лв.)	Реално изплатени през 2021 г. (хил. лв.)	Източник на финансиране	Разпределение на финансовите средства					Период за реализация						
					Общински бюджет	ЕСИФ и други финансиращи програми	Централен бюджет	Частни инвестиции	Други източници	2019	2020	2021	2022	2023	2024	2025
<b>Приоритет 4. Подобряване достъпа до услуги, наличие на качествена социална, здравна, културна и спортна инфраструктура</b>		<b>1 459,68</b>	<b>335,80</b>	<b>0,00</b>	<b>10,45</b>	<b>224,13</b>	<b>102,08</b>	<b>0,00</b>	<b>0,00</b>							
<b>Мярка 4.1. Социално включване и равни възможности</b>		<b>1 150,55</b>	<b>247,96</b>	<b>0,00</b>	<b>9,60</b>	<b>206,15</b>	<b>32,21</b>	<b>0,00</b>	<b>0,00</b>							
1	Закупуване на лаптопи, гр. Сливо поле	5,65	5,65	Средства от Европейския съюз		5,65										
2	Доставка и монтаж на климатична инсталация и багажен шкаф в микробус, гр. Сливо поле	9,60	9,60	Общински бюджет	9,60											
3	Закупуване на фурна за ДСП, с.Бабово	2,21	2,21	Централен бюджет			2,21									
4	Проектиране и основен ремонт на пенсионерски клуб, гр. Сливо поле	30,00	30,00	Централен бюджет			30,00									
5	„Бъдеще за нашите деца“- услуги за ранно детско развитие в община Сливо поле	777,41	96,36	ОПРЧР		96,36										
6	Патронажна грижа + в община Сливо поле	131,42	26,28	ОПРЧР		26,28										
7	Патронажна грижа за възрастни хора и лица с увреждания в Община Русе и Община Сливо поле - компонент 4*	36,26	33,82	ОПРЧР		33,82										
8	Патронажна грижа за възрастни хора и лица с увреждания в Община Русе и Община Сливо поле - компонент 2*	72,81	44,04	ОПРЧР		44,04										

**Приложение 1. Реализирани проекти и дейности във връзка с изпълнението на ПИРО за 2021 година**

№	Проект/инициатива	Стойност (хил. лв.)	Реално изплатени през 2021 г. (хил. лв.)	Източник на финансиране	Разпределение на финансовите средства					Период за реализация						
					Общински бюджет	ЕСИФ и други финансиращи програми	Централен бюджет	Частни инвестиции	Други източници	2019	2020	2021	2022	2023	2024	2025
9	Патронажна грижа за възрастни хора и лица с увреждания в Община Русе и Община Сливо поле - компонент 3*	85,20	0,00	ОПРЧР												
<b>Мярка 4.2. Подобрен достъп до трудова заетост</b>		<b>0,00</b>	<b>0,00</b>	<b>0,00</b>	<b>0,00</b>	<b>0,00</b>	<b>0,00</b>	<b>0,00</b>	<b>0,00</b>							
<b>няма реализирани проекти</b>																
<b>Мярка 4.3. Повишаване качеството на здравните услуги</b>		<b>0,00</b>	<b>0,00</b>	<b>0,00</b>	<b>0,00</b>	<b>0,00</b>	<b>0,00</b>	<b>0,00</b>	<b>0,00</b>							
<b>няма реализирани проекти</b>																
<b>Мярка 4.4. Развитие на културата и спорта</b>		<b>309,13</b>	<b>87,85</b>	<b>0,00</b>	<b>0,85</b>	<b>17,98</b>	<b>69,87</b>	<b>0,00</b>	<b>0,00</b>							
1	Организиране и провеждане на „Рибен фест Бръшлен“	15,92		ПРСР												
2	Въстановка на празник „Гергьовден на етносите“ в гр. Сливо поле	19,99		ПРСР												
3	Реконструкция и преустройство на навес в зала за младежи, с. Борисово	25,80	21,00	Централен бюджет			21,00									
4	Организиране на „Празник на баклавата в с. Кошарна“	15,52		ПРСР												
5	Организиране и възстановка на обичай Дядовден в с. Черешово и Бабинден в с. Борисово	19,59		ПРСР												
6	Проектиране и основен ремонт на спортна зала за борба, гр. Сливо поле	45,87	45,87	Централен бюджет			45,87									

**Приложение 1. Реализирани проекти и дейности във връзка с изпълнението на ПИРО за 2021 година**

№	Проект/инициатива	Стойност (хил. лв.)	Реално изплатени през 2021 г. (хил. лв.)	Източник на финансиране	Разпределение на финансовите средства					Период за реализация						
					Общински бюджет	ЕСИФ и други финансиращи програми	Централен бюджет	Частни инвестиции	Други източници	2019	2020	2021	2022	2023	2024	2025
7	Изграждане на спортна площадка, гр. Сливо поле	83,26	17,98	Общински бюджет, средства от Европейския съюз	0,85	17,98										
8	Изготвяне на проект за фитнес на открито гр. Сливо поле, гр. Сливо поле	3,00	3,00	Централен бюджет			3,00									
9	Изграждане на спортна инфраструктура в УПИ I - 845, кв.136 по плана на гр. Сливо поле	80,17		ПРСР												
<b>Приоритет 5. Усъвършенстване на местното управление и административен капацитет</b>		<b>12,64</b>	<b>12,64</b>	<b>0,00</b>	<b>6,96</b>	<b>0,00</b>	<b>5,68</b>	<b>0,00</b>	<b>0,00</b>							
<b>Мярка 5.1. Дигитализация на администрацията</b>		<b>6,96</b>	<b>6,96</b>	<b>0,00</b>	<b>6,96</b>	<b>0,00</b>	<b>0,00</b>	<b>0,00</b>	<b>0,00</b>							
1	Закупуване на лаптопи - 10 бр.	6,96	6,96	Общински бюджет	6,96											
<b>Мярка 5.2. Подобряване на управленческия капацитет и взаимодействието между институциите</b>		<b>5,68</b>	<b>5,68</b>	<b>0,00</b>	<b>0,00</b>	<b>0,00</b>	<b>5,68</b>	<b>0,00</b>	<b>0,00</b>							
1	Доставка и монтаж на отоплителен котел Кметство с. М. Враново	5,68	5,68	Централен бюджет			5,68									
<b>Мерси за преодоляване на последствията от COVID-19</b>		<b>349,60</b>	<b>199,60</b>		<b>0,00</b>	<b>199,60</b>	<b>0,00</b>	<b>0,00</b>	<b>0,00</b>							
1	Преодоляване недостига на средства и липсата на ликвидност, настъпили в резултат от епидемичния взрив от COVID-19 - 5 проекта	50,00	0,00	ОПИК												

**Приложение 1. Реализирани проекти и дейности във връзка с изпълнението на ПИРО за 2021 година**

№	Проект/инициатива	Стойност (хил. лв.)	Реално изплатени през 2021 г. (хил. лв.)	Източник на финансиране	Разпределение на финансовите средства					Период за реализация						
					Общински бюджет	ЕСИФ и други финансиращи програми	Централен бюджет	Частни инвестиции	Други източници	2019	2020	2021	2022	2023	2024	2025
2	Подкрепа за преработвателни предприятия на продукти от риболов и аквакултури за преодоляване на икономическите последици от пандемията COVID-19	49,60	49,60	ПМДР		49,60										
3	Подкрепа за малки предприятия с оборот над 500 000 лв. за преодоляване на икономическите последици от пандемията COVID-19 - 5 - проекта	250,00	150,00	ОПИК		150,00										
<b>ОБЩО ИЗПЪЛНЕНИЕ</b>		<b>14 507,86</b>	<b>8 680,11</b>		<b>269,78</b>	<b>7 491,53</b>	<b>826,98</b>	<b>67,85</b>	<b>24,82</b>							

\* Стойностите към проектите са спрямо договорените стойности в проектите в ИСУН

\*\* Към проекта са изплатени средства, но към Община Сливо поле, като участник, не са изплатени средства до момента на отчитане